

ELABORAT

o oblikovanju cen izvajanja storitev obveznih občinskih
gospodarskih javnih služb ravnanja z odpadki
na območju občin

BENEDIKT, CERKVENJAK, LENART, SVETA
ANA, SVETI JURIJ V SLOV. GORICAH in SVETA
TROJICA V SLOV. GORICAH

za leto 2019 in leto 2020



Oktober 2019

Informacije o dokumentu

Naslov	Elaborat o oblikovanju cen izvajanja storitev obveznih občinskih gospodarskih javnih služb ravnanja z odpadki na območju občin Benedikt, Cerkvjenjak, Lenart, Sveta Ana, Sveti Jurij v Slov. goricah, Sveta Trojica v Slov. goricah za leto 2019 in leto 2020
Javne službe na katere se nanaša dokument	Zbiranje določenih vrst komunalnih odpadkov Obdelava določenih vrst komunalnih odpadkov Odlaganje ostankov predelave ali odstranjevanja komunalnih odpadkov
Koncendent	Občina Benedikt , Čolnikov trg 5, 2234 Benedikt Občina Cerkvjenjak , Cerkvjenjak 25, 2236 Cerkvjenjak Občina Lenart , Trg osvoboditve 7, 2230 Lenart Občina Sv. Ana , Sv. Ana v Slov. goricah 17, 2233 Sv. Ana v Slov. gor. Občina Sv. Jurij v Slov. goricah , Jurovski dol 70b, 2223 Jurovski dol Občina Sv. Trojica v Slov. goricah , Trojiški trg 26, 2235 Sv. Trojica v Slov. goricah
Koncesionar	Saubermacher Slovenija d.o.o. , Ul. Matije Gubca 2, 9000 M. Sobota CEROP d.o.o. , Vaneča 81b, 9201 Puconci
Dokument pripravil	Primož Gjerkiš Strokovni sodelavec v prodaji
Odgovorna oseba	Rudolf Horvat Direktor Boštjan Berlak Prokurist
Evidenčna oznaka	ELAB-UELEN-03/19-20
Datum	24.10.2019

1 KAZALO

1	KAZALO.....	3
2	UVODNA POJASNILA.....	5
2.1	Zakaj elaborat?	5
2.2	Zavezanec za izdelavo elaborata.....	6
2.3	Območje izvajanja javne službe.....	6
3	OSNOVE ZA IZDELAVO ELABORATA.....	8
4	STANDARD, KOLIČINE, STROŠKI IN CENA IZVAJANJA STORITEV.....	10
4.1	Pojasnila	10
4.2	Standard zbiranja odpadkov v prihodnjem obdobju.....	12
4.3	Količine odpadkov	14
4.3.1	Količine odpadkov v preteklem obdobju	14
4.3.2	Predračunske količine v prihodnjem obdobju	15
4.4	Stroški izvajanja storitev	16
4.4.1	Stroški v preteklem obdobju.....	17
4.4.2	Stroški v prihodnjem obdobju.....	18
4.4.3	Pojasnilo glede stroškov v prihodnjem obdobju	19
4.4.4	Donos izvajalca v preteklem in prihodnjem obdobju.....	30
4.4.5	Višina najemnine za javno infrastrukturo, stopnja izkoriščenosti in delež, ki se prenese na uporabnike.....	30
4.5	Cena izvajanja storitev.....	30
4.5.1	Cena v preteklem obdobju.....	30
4.5.2	Primerjava cen v občini s cenami na primerljivih območjih	31
4.5.3	Primerjava cen s sosednjimi občinami	32
4.5.4	Predračunska cena v prihodnjem obdobju	33
4.5.5	Preračun predračunske cene na volumen posode	35
5	PREOSTALE OBVEZNE SESTAVINE ELABORATA	39
5.1	Primerjava izvajalca javne službe s povprečjem panoge	39
5.2	Ostale obvezne sestavine elaborata.....	39
5.2.1	Obseg poslovno potrebnih sredstev za izvajanje storitev	39
5.2.2	Prikaz razdelitve splošnih stroškov.....	40
5.2.3	Prihodki iz opravljanja posebnih storitev	40
5.2.4	Število zaposlenih za izvajanje javne službe	40

5.2.5	Prikaz sodil za razporejanje stroškov in prihodkov	40
6	ZAKLJUČEK	42
	PRILOGA 1: Podrobnejši prikaz standarda v prihodnjem obdobju in seznam odpadkov, ki se zbirajo v okviru javne službe	43
	PRILOGA 2: Količine odpadkov v preteklem obdobju	47
	PRILOGA 3: Stroški v preteklem in prihodnjem obdobju	50

Kazalo tabel:

Tabela 1:	Standard zbiranja odpadkov v prihodnjem obdobju (leto 2019)	13
Tabela 2:	Standard zbiranja odpadkov v prihodnjem obdobju (leto 2020)	14
Tabela 3:	Količine odpadkov v preteklem obdobju po skupinah odpadkov.....	15
Tabela 4:	Količine odpadkov v preteklem obdobju po posamezni storitvi.....	15
Tabela 5:	Predračunske količine odpadkov v prihodnjem obdobju po skupinah odpadkov.....	16
Tabela 6:	Predračunske količine odpadkov v prihodnjem obdobju po posamezni storitvi	16
Tabela 7:	Predračunski stroški v preteklem obdobju	18
Tabela 8:	Predračunski stroški v prihodnjem obdobju	19
Tabela 9:	Objavljene cene obdelave MKO po izvajalcih 2019	23
Tabela 10:	Predračun prihodkov in stroškov obdelave mešanih komunalnih odpadkov in kosovnih odpadkov v okviru CEROP d.o.o. za leto 2020	25
Tabela 11:	Predračun prihodkov in stroškov obdelave mešanih komunalnih odpadkov in kosovnih odpadkov v okviru CEROP d.o.o. za leto 2020	26
Tabela 12:	Predračun prihodkov in stroškov odlaganja preostanka po obdelavi mešanih komunalnih odpadkov in kosovnih odpadkov za leto 2020.....	28
Tabela 13:	Struktura cene javne službe odlaganja preostanka po obdelavi mešanih in kosovnih odpadkov	29
Tabela 14:	Predračunska/potrjena cena v preteklem obdobju	31
Tabela 15:	Primerjava cen s sosednjimi občinami	33
Tabela 16:	Predračunska cena v prihodnjem obdobju (primerjava):	34
Tabela 17:	Podatki o volumnu posod.....	36
Tabela 18:	Primer izračuna povprečnega mesečnega stroška za izbran volumen posode v prihodnjem obdobju	37
Tabela 19:	Primerjava predlaganih cen z obstoječimi	38
Tabela 20:	Primerjava izvajalca s povprečjem panoge za leto 2017	39

Kazalo grafov:

Graf 1:	Gibanje minimalne plače po letih od leta 2017 do leta 2020	21
Graf 2:	Povprečna cena sežiga odpadkov od leta 2017 do leta 2020	21
Graf 3:	Kumulativna rast cen v % (2016 = 100)	22
Graf 4:	Povprečna cena reciklatov od 1 tone odpadne embalaže iz MKO in KO	23

2 UVODNA POJASNILA

2.1 Zakaj elaborat?

Na podlagi 149. člena Zakona o varstvu okolja¹ so **obvezne občinske gospodarske javne službe s področja ravnanja s komunalnimi odpadki** naslednje:

- zbiranje določenih vrst komunalnih odpadkov (v nadaljevanju tudi: *GJS zbiranja*),
- obdelava določenih vrst komunalnih odpadkov (v nadaljevanju tudi: *GJS obdelave*) in
- odlaganje ostankov predelave ali odstranjevanja komunalnih odpadkov (v nadaljevanju tudi: *GJS odlaganja*).

Zakon o gospodarskih javnih službah² določa, da organizacijski način opravljanja občinskih gospodarskih javnih služb ravnanja s komunalnimi odpadki predpiše lokalna skupnost z odlokom. Občine Benedikt, Cerkevnik, Lenart, Sv. Ana, Sv. Jurij v Slov. goricah, Sv. Trojica v Slov. goricah so izvajanje obveznih občinskih gospodarskih javnih služb ravnanja s komunalnimi odpadki s koncesijsko pogodbo prenesle na koncesionarja.

Družba Saubermacher Slovenija d.o.o. je tako na podlagi *Koncesijske pogodbe za opravljanje obveznih lokalnih gospodarskih javnih služb zbiranja določenih vrst komunalnih odpadkov, obdelave določenih vrst komunalnih odpadkov in odlaganje ostankov predelave ali odstranjevanja komunalnih odpadkov*, podpisane s strani vseh občin koncendentk, dne 16.1.2018, na območju občin Benedikt, Cerkevnik, Lenart, Sv. Ana, Sv. Jurij v Slov. goricah, Sv. Trojica v Slov. goricah (v nadaljevanju tudi: *območje*), izvajalec naslednjih obveznih občinskih gospodarskih javnih služb varstva okolja:

- zbiranje določenih vrst komunalnih odpadkov,
- obdelava določenih vrst komunalnih odpadkov in
- odlaganje ostankov predelave ali odstranjevanja komunalnih odpadkov.

149. člen Zakona o varstvu okolja prav tako določa, da pristojni minister podrobneje predpiše metodologijo za oblikovanje cen izvajanja javnih služb, občina pa zagotovi izvajanje javnih služb skladno s temi predpisi in predpisi, ki urejajo gospodarske javne službe.

Ministrstvo za okolje in prostor je leta 2012 izdalo *Uredbo o metodologiji za oblikovanje cen storitev obveznih občinskih gospodarskih javnih služb varstva okolja*³ (v nadaljevanju tudi: *uredba*) s katero je na podlagi določil Zakona o varstvu okolja določena metodologija za oblikovanje cen storitev obveznih občinskih gospodarskih javnih služb varstva okolja.

Uredba v svojem 5. členu določa, da ceno storitve posamezne javne službe za območje občine predlaga izvajalec javnih služb z elaboratom in ga predloži pristojnemu občinskemu organu v potrditev.

Namen elaborata, ki je pripravljen na podlagi uredbe, je torej **v oblikovanju cene posamezne javne službe ravnanja s komunalnimi odpadki in predstavlja podlago ter nujen predpogoj za njihovo potrditev s strani pristojnega občinskega organa.**

¹ Ur.LRS št. 39/06, s spremembami

² Ur.LRS št. 32/93, s spremembami

³ Ur.LRS št. 87/12, s spremembami

naziv_ **_Občina Cerkevjak**
 naslov_ **_Cerkevjak 25**
 pošta_ **_2236 Cerkevjak**
 matična številka_ **_1332066000**
 ID za DDV_ **_SI 78110475**
 odgovorna oseba_ **_Marjan Žmavc, župan**



naziv_ **_Občina Lenart**
 naslov_ **_Trg osvoboditve 7**
 pošta_ **_2230 Lenart**
 matična številka_ **_5874254000**
 ID za DDV_ **_SI 68458509**
 odgovorna oseba_ **_Janez Kramberger, župan**



naziv_ **_Občina Sveta Ana**
 naslov_ **_Sveta Ana v Slovenskih goricah 17**
 pošta_ **_2233 Sv. Ana v Slov. goricah**
 matična številka_ **_1332074000**
 ID za DDV_ **_SI 59385081**
 odgovorna oseba_ **_Silvo Slaček, župan**



naziv_ **_Občina Sv. Trojica v Slov. goricah**
 naslov_ **_Trojiški trg 26**
 pošta_ **_2235 Sv. Trojica v Slov. goricah**
 matična številka_ **_2242796000**
 ID za DDV_ **_SI 58878734**
 odgovorna oseba_ **_David Klobasa, župan**



naziv_ **_Občina Sv. Jurij v Slov. goricah**
 naslov_ **_Jurovski dol 70b**
 pošta_ **_2223 Jurovski dol**
 matična številka_ **_2242877000**
 ID za DDV_ **_SI 58481435**
 odgovorna oseba_ **_Peter Škrlec, župan**



Osnovni podatki o območju⁴:

površina območja_ **_204,5 km²**
 število naselij_ **_78**
 število prebivalcev_ **_19.244 (na dan 1.1.2018)**
 število gospodinjstev_ **_6.664 (na dan 1.1.2018)**

⁴ Vir podatkov: Statistični urad RS, www.stat.si

3 OSNOVE ZA IZDELAVO ELABORATA

Pri pripravi elaborata so bile upoštevane naslednje zakonske in ostale podlage:

1. Državni predpisi:
 - a. Zakon o varstvu okolja (Ur.l.RS št. 39/06, s spremembami)
 - b. Uredba o odpadkih (Ur.l.RS št. 37/15, s spremembami)
 - c. **Uredba o obvezni občinski gospodarski javni službi zbiranja komunalnih odpadkov (Ur.l.RS št. 33/17, s spremembami; v nadaljevanju: *Uredba o GJS zbiranja*)**
 - d. **Uredba o metodologiji za oblikovanje cen storitev obveznih občinskih gospodarskih javnih služb varstva okolja (Ur.l.RS št. 87/12, s spremembami; v nadaljevanju: *Uredba o metodologiji za oblikovanje cen*)**
 - e. Uredba o odlagališčih odpadkov (Ur.l.RS št. 10/14, s spremembami)
 - f. Uredba o ravnanju z embalažo in odpadno embalažo (Ur.l.RS št. 84/06, s spremembami)
 - g. Uredba o ravnanju z biološko razgradljivimi kuhinjskimi odpadki in zelenim vrtnim odpadom (Ur.l.RS št. 39/10, s spremembami)
 - h. Uredba o odpadnih oljih (Ur.l.RS št. 24/12, s spremembami)
 - i. Uredba o ravnanju z odpadnimi jedilnimi olji in mastmi (Ur.l.RS št. 70/08, s spremembami)
 - j. Uredba o ravnanju z odpadki, ki nastanejo pri gradbenih delih (Ur.l.RS št. 34/08, s spremembami)
 - k. Uredba o ravnanju z odpadki, ki vsebujejo azbest (Ur.l.RS št. 34/08, s spremembami)
 - l. Uredba o odpadni električni in elektronski opremi (Ur.l.RS št. 55/15, s spremembami)
 - m. Uredba o ravnanju z baterijami in akumulatorji ter odpadnimi baterijami in akumulatorji (Ur.l.RS št. 3/10, s spremembami)
 - n. Uredba o izrabljenih vozilih (Ur.l.RS št. 32/11, s spremembami)
 - o. Uredba o ravnanju z izrabljenimi gumami (Ur.l.RS št. 63/09, s spremembami)
 - p. Uredba o ravnanju z odpadnimi nagrobnimi svečami (Ur.l.RS št. 78/08, s spremembami)
 - q. Uredba o ravnanju z odpadnimi zdravili (Ur.l.RS št. 105/08, s spremembami)
 - r. Uredba o ravnanju z odpadnimi fitofarmaceutskimi sredstvi, ki vsebujejo nevarne snovi (Ur.l.RS št. 119/06, s spremembami)
 - s. Program ravnanja z odpadki in Program preprečevanja odpadkov Republike Slovenije (Št. 35402-1/2016/6 z dne 30. 6. 2016)
 - t. Ostali specialni državni in lokalni predpisi, ki posegajo v izvajanje obveznih gospodarskih javnih služb s področja ravnanja z odpadki
 2. Lokalni predpisi:
 - a. Odlok o načinu opravljanja obveznih lokalnih gospodarskih javnih služb ravnanja s komunalnimi odpadki v Občini Benedikt (Uradno glasilo slovenskih občin, št. 71/2015).
 - b. Odlok o načinu opravljanja obveznih lokalnih gospodarskih javnih služb ravnanja s komunalnimi odpadki v Občini Cerkvenjak (Uradno glasilo slovenskih občin, št. 2/2016)
-

- c. Odlok o načinu opravljanja obveznih lokalnih gospodarskih javnih služb ravnanja s komunalnimi odpadki v Občini Lenart (MUV, št. 23/15)
 - d. Odlok o načinu opravljanja obveznih lokalnih gospodarskih javnih služb ravnanja s komunalnimi odpadki v Občini Sveta Ana (MUV, št. 26/15)
 - e. Odlok o načinu opravljanja obveznih lokalnih gospodarskih javnih služb ravnanja s komunalnimi odpadki v Občini Sveta Trojica v Slovenskih goricah (Uradno glasilo slovenskih občin, št. 68/2015)
 - f. Odlok o načinu opravljanja obveznih lokalnih gospodarskih javnih služb ravnanja s komunalnimi odpadki v Občini Sv. Jurij v Slov. Goricah (MUV, št. 24/15)
 - g. Tehnični pravilnik o ravnanju s komunalnimi odpadki v Občini Benedikt (Uradno glasilo slovenskih občin, št. 60/2017)
 - h. Tehnični pravilnik o ravnanju s komunalnimi odpadki v Občini Cerkevjak (Uradno glasilo slovenskih občin, št. 60/2017)
 - i. Tehnični pravilnik o ravnanju s komunalnimi odpadki v Občini Lenart (Uradno glasilo slovenskih občin, št. 26/2018)
 - j. Tehnični pravilnik o ravnanju s komunalnimi odpadki v Občini Sv. Ana (Medobčinski uradni vestnik, št. 1/18)
 - k. Tehnični pravilnik o ravnanju s komunalnimi odpadki v Občini Sveta Trojica v Slovenskih goricah (Uradno glasilo slovenskih občin, št. 57/2017)
 - l. Tehnični pravilnik o ravnanju s komunalnimi odpadki v Občini Sv. Jurij v Slov. Goricah (Medobčinski uradni vestnik, št. 36/17)
3. Ostale podlage:
- a. Koncesijska pogodba za opravljanje obveznih lokalnih gospodarskih javnih služb zbiranja določenih vrst komunalnih odpadkov, obdelave določenih vrst komunalnih odpadkov in odlaganje ostankov predelave ali odstranjevanja komunalnih odpadkov (podpisana dne 16.1.2018)
 - b. Elaborat o oblikovanju cen izvajanja storitev obvezne občinske gospodarske javne službe: zbiranje določenih vrst komunalnih odpadkov, obdelava določenih vrst komunalnih odpadkov in odlaganje ostankov predelave ali odstranjevanja komunalnih odpadkov na območju občin Benedikt, Cerkevjak, Lenart, Sveta Ana, Sveti Jurij v Slovenskih goricah in Sveta Trojica v Slovenskih goricah (Elaborat z dne 7.4.2017)
 - c. Podatki in informacije izvajalca javne službe
-

4 STANDARD, KOLIČINE, STROŠKI IN CENA IZVAJANJA STORITEV

4.1 Pojasnila

Cena posamezne javne službe ravnanja s komunalnimi odpadki se oblikuje v skladu z Uredbo o metodologiji za oblikovanje cen storitev obveznih občinskih gospodarskih javnih služb varstva okolja in je sestavljena iz:

- cene javne infrastrukture in
- cene opravljanja storitev.

Pri javni službi ravnanja s komunalnimi odpadki se ločeno oblikujejo cene za posamezno javno službo in naslednje storitve znotraj posamezne javne službe:

1. Zbiranje določenih vrst komunalnih odpadkov, ki vključuje zbiranje:
 - a. ločenih frakcij določenih komunalnih odpadkov in kosovnih odpadkov, razen ločeno zbrane odpadne embalaže ter biološko razgradljivih kuhinjskih odpadkov in zelenega vrtnega odpada,
 - b. ločeno zbrane odpadne embalaže,
 - c. biološko razgradljivih kuhinjskih odpadkov in zelenega vrtnega odpada in
 - d. mešanih komunalnih odpadkov.
2. Obdelava določenih vrst komunalnih odpadkov.
3. Odlaganje ostankov predelave ali odstranjevanja komunalnih odpadkov.

Izvajalec pa je dolžan uporabniku storitev na računu ločeno prikazati in zaračunati naslednje storitve:

1. Zbiranje določenih vrst komunalnih odpadkov (v nadaljevanju tudi: *zbiranje (komunalnih) odpadkov*)
2. Obdelavo določenih vrst komunalnih odpadkov (v nadaljevanju tudi: *obdelava (komunalnih) odpadkov*)
3. Odlaganje ostankov predelave ali odstranjevanja komunalnih odpadkov (v nadaljevanju tudi: *odlaganje (komunalnih) odpadkov*)
4. Zbiranje biološko razgradljivih kuhinjskih odpadkov in zelenega vrtnega odpada (v nadaljevanju tudi: *zbiranje bioloških odpadkov*).

Zaradi navedenega so v tem elaboratu podatki za oblikovanje cen prikazani po zgoraj naštetih štirih storitvah.

Uredba določa, da se pri oblikovanju cen javnih služb upoštevajo standardi in ukrepi za opravljanje posamezne javne službe, kakor jih opredeljujejo državni in občinski predpisi za posamezno javno službo. **Pri oblikovanju cen javnih služb se upoštevajo načrtovane količine opravljenih storitev, načrtovani stroški in prihodki izvajalca za prihodnje obdobje.**

Izvajalec javne službe z elaboratom pripravi **predračunsko ceno (v €/kg)** za **prihodnje obdobje** na podlagi **načrtovane količine opravljenih storitev (v kg)** in **načrtovanih stroškov izvajanja javne službe (v €)** v prihodnjem obdobju.

Pristojni občinski organ na podlagi predloženega elaborata potrdi oz. sprejme **potrjeno ceno (v €/kg)** in morebitno **subvencijo (v €/kg)**, izvajalec pa v skladu s potrjeno ceno oblikuje cenik ter ga objavi na svojih spletnih straneh in na krajevno običajen način. Izvajalec lahko uporabnikom storitev zaračunava zgolj **potrjeno ceno (v €/kg)** s strani pristojnega občinskega organa.

Izvajalec javne službe za uporabnike najmanj enkrat letno ugotavlja dejansko količino opravljenih storitev (v kg) in nastale stroške (v €) v **preteklem obračunskem obdobju** in določi **obračunsko ceno (v €/kg)**.

Izvajalec javne službe za preteklo obračunsko obdobje ugotovi razliko med potrjeno ceno in obračunsko ceno opravljenih storitev. **Ugotovljena razlika med potrjeno ceno in obračunsko ceno, glede na dejansko količino opravljenih storitev v preteklem obračunskem obdobju, se v elaboratu upošteva pri izračunu predračunske cene za naslednje obdobje.**

KAJ POMENI?

- + **cena javne infrastrukture:** je del cene, ki vključuje stroške javne infrastrukture javne službe ravnanja z odpadki
- + **predračunska cena:** je cena, ki se izračuna v skladu s slovenskimi računovodskimi standardi in uredbo, na podlagi načrtovane količine opravljenih storitev in načrtovanih stroškov ter prihodkov izvajalca v prihodnjem obračunskem obdobju, in ne vključuje cene javne infrastrukture
- + **obračunska cena:** je cena, ki se izračuna enako kot predračunska cena, pri čemer se za preračun stroškov na enoto storitev uporabljajo dejanske količine opravljenih storitev in realizirani stroški izvajalca v preteklem obračunskem obdobju
- + **potrjena cena:** je sestavljena iz cene javne infrastrukture ter iz cene, ki se nanaša na opravljanje storitev javne službe in jo potrdi pristojni organ občine
- + **zaračunana cena:** je potrjena cena zmanjšana za morebitno subvencijo in jo plača uporabnik
- + **subvencija:** je razlika med potrjeno in zaračunano ceno in bremeni proračun občine

Vir: Uredba o metodologiji za oblikovanje cen storitev obveznih občinskih gospodarskih javnih služb varstva okolja

Podlage za izračun predračunske cene za prihodnje obdobje izhajajo iz zakonskih določil republiških in lokalnih predpisov glede izvajanja gospodarskih javnih služb ter oblikovanja cen storitev.

Izraz **preteklo (obračunsko) obdobje** (v nadaljevanju tudi: *preteklo obdobje*) se v tem elaboratu nanaša na **leto 2018**.

Izraz **prihodnje (predračunsko) obdobje** (v nadaljevanju tudi: *prihodnje obdobje*) se v tem elaboratu nanaša na **leto 2019 in na leto 2020**.

Navedeno pomeni spremembo dosedanje prakse, saj je izvajalec v letu 2019 pripravil elaborat tako za leto 2019 kot za leto 2020, predvsem na podlagi dejstva, da priprava elaborata za tekoče leto *n* v

tekočem letu n ni učinkovita, saj prihaja do izpada obračunskih mesecev od začetka leta n do potrditve cen na podlagi elaborata za leto n .

V letu 2019 smo tako pripravili skupen elaborat za leto 2019 in leto 2020 na podlagi obračunskih podatkov za leto 2018, v naslednjih letih pa bomo elaborate pripravljali po načelu: sedanje obdobje = n ; obračunsko (preteklo) obdobje = $n-1$; predračunsko (prihodnje) obdobje = $n+1$, pri čemer n predstavlja leto izdelave elaborata.

Navedeno pomeni zadostitev določilom Uredbe o metodologiji za oblikovanje cen storitev javnih služb varstva okolja, kot izhaja iz uradnega tolmačenja Ministrstva za okolje in prostor št. 007-508/2018-3, ki smo ga prejeli, hkrati pa to pomeni bolj praktično in učinkovitejše planiranje ter obračun količin in stroškov izvajanja javnih služb, saj ne bo prihajalo do izpada obračunskih mesecev od začetka leta n do potrditve cen na podlagi elaborata v tekočem letu n .

Na izračun **predračunske cene** za prihodnje obdobje na območju občine vplivajo predvsem naslednje predpostavke in podatki:

1. predvideni standard zbiranja določenih vrst komunalnih odpadkov, torej način, obseg ter pogostost zbiranja posameznih vrst komunalnih odpadkov;
2. predvidene količine zbranih določenih vrst komunalnih odpadkov, obdelanih komunalnih odpadkov in odloženih komunalnih odpadkov;
3. predvideni stroški izvajanja storitev javne službe in javne infrastrukture;
4. ugotovljena razlika med potrjeno ceno in obračunsko ceno glede na količino opravljenih storitev v preteklem obračunskem obdobju;
5. ostale posebne podlage in podatki, kot so navedeni v tem elaboratu.

Dejavnosti, naloge, vrste komunalnih odpadkov, ki so predmet zbiranja, kot tudi najmanjši obseg oskrbovanih standardov, tehnične, vzdrževane, organizacijske in druge ukrepe ter normative *GJS zbiranja* podrobneje določa *uredba o GJS zbiranja* in občinski predpisi.

Ob odsotnosti posebnega predpisa, ki bi celostno urejal področje *GJS obdelave* in *GJS odlaganja*, lahko nekatera določila glede navedenih GJS najdemo v Uredbi o odlagališčih odpadkov.

V nadaljevanju so v posameznem podpoglavju podrobneje prikazane podlage in predpostavke za izračun predračunske cene izvajanja storitev za prihodnje obdobje.

4.2 Standard zbiranja odpadkov v prihodnjem obdobju

Zbiranje določenih vrst komunalnih odpadkov od povzročiteljev odpadkov v občini se bo v prihodnjem obdobju izvajalo na naslednjih mestih:

1. pri povzročiteljih odpadkov (t.i. sistem »od-vrat-do-vrat«)
 2. premična zbiralnica (akcija zbiranja nevarnih odpadkov)
 3. zbirni center
-

KAJ POMENI?

- + **povzročitelj odpadkov:** je oseba, katere delovanje ali dejavnost povzroča nastajanje odpadkov (izvirni povzročitelj odpadkov)
- + **prevzemno mesto:** je mesto, na katerem izvajalec javne službe prevzame komunalne odpadke, ki mu jih uporabniki prepustijo po sistemu od vrat do vrat
- + **sistem od vrat do vrat:** je sistem prepuščanja določenih komunalnih odpadkov, pri katerem je prevzemno mesto za prepuščanje teh odpadkov namenjeno določenim znanim uporabnikom
- + **zbiralnica:** je prostor, na katerem so nameščeni zabojniki za prepuščanje določenih ločenih frakcij
- + **zbirni center:** je zbirni center v skladu s predpisom, ki ureja odpadke, namenjen za prevzemanje, predhodno sortiranje in predhodno skladiščenje komunalnih odpadkov
- + **premična zbiralnica:** je tovorno vozilo ali začasno urejen in pokrit prostor, opremljen za prepuščanje ločenih frakcij, ki so nevarni komunalni odpadki

Vir: Uredba o odpadkih; Uredba o GJS zbiranja odpadkov.

Standard (oz. frekvence ali pogostost) zbiranja posameznih vrst odpadkov glede na mesto zbiranja v prihodnjem obdobju je prikazan v spodnji tabeli.

Tabela 1: Standard zbiranja odpadkov v prihodnjem obdobju (leto 2019)

Št.	Mesto oz. sistem zbiranja	Skupina odpadka	Število odvozov na leto _individualne hiše_	Število odvozov na leto _večstanovajske stavbe oz. bloki_ (občina Lenart)
1.	Od vrat do vrat	Mešani komunalni odpadki	13	26
2.	Od vrat do vrat	Mešana embalaža	13	26
3.	Od vrat do vrat	Papir in karton ter papirna in kartonska embalaža	13	26
4.	Od vrat do vrat	Steklena embalaža	6	6
5.	Od vrat do vrat	Biološki odpadki	32	32
6.	Od vrat do vrat (zbirna akcija)	Kosovni odpadki	1	1
7.	Premična zbiralnica	Določene frakcije nenevarnih in nevarnih komunalnih odpadkov	1	1
8.	Zbirni center	Določene frakcije nenevarnih in nevarnih odpadkov	ZC Lenart, Spodnji Porčič 4a, Lenart Odpiralni čas: pon-pet 7h-15h, sre 7h-17h sob 8h-12h	ZC Lenart, Spodnji Porčič 4a, Lenart Odpiralni čas: pon-pet 7h-15h, sre 7h-17h sob 8h-12h

Tabela 2: Standard zbiranja odpadkov v prihodnjem obdobju (leto 2020)

Št.	Mesto oz. sistem zbiranja	Skupina odpadka	Število odvozov na leto _individualne hiše_	Število odvozov na leto _večstanovanjske stavbe oz. bloki_ (občina Lenart)
1.	Od vrat do vrat	Mešani komunalni odpadki	13	26
2.	Od vrat do vrat	Mešana embalaža	13	26
3.	Od vrat do vrat	Papir in karton ter papirna in kartonska embalaža	13	26
4.	Od vrat do vrat	Steklena embalaža	6	6
5.	Od vrat do vrat	Biološki odpadki	37	37
6.	Na poziv uporabnika	Kosovni odpadki	1	1
7.	Premična zbiralnica	Določene frakcije nenevarnih in nevarnih komunalnih odpadkov	1	1
8.	Zbirni center	Določene frakcije nenevarnih in nevarnih odpadkov	ZC Lenart, Spodnji Porčič 4a, Lenart Odpiralni čas: pon-pet 8h-17h, vsaka sob 8h-12h	ZC Lenart, Spodnji Porčič 4a, Lenart Odpiralni čas: pon-pet 8h-17h, vsaka sob 8h-12h

Posamezne klasifikacijske številke odpadkov, ki spadajo v posamezno skupino odpadka, so glede na mesto zbiranja podrobneje navedene v prilogi, ki je sestavni del tega elaborata.

Sprememba standarda v prihodnjem obdobju glede na preteklo je predvidena v letu 2020, in sicer:

- zbiranje bioloških odpadkov iz 32 odvozov na leto na 37 odvozov na leto
- zbiranje kosovnih odpadkov iz akcije zbiranja 1x na leto na zbiranje na poziv uporabnika
- podaljšanje odpiralnega časa zbirnega centra za 8 dodatnih ur na teden

Spremembe standarda so nujne zaradi uveljavitve določil uredbe o GJS zbiranja.

4.3 Količine odpadkov

4.3.1 Količine odpadkov v preteklem obdobju

Za preteklo obdobje je izvajalec v *Elaboratu o oblikovanju cen izvajanja storitev obvezne občinske gospodarske javne službe: zbiranje določenih vrst komunalnih odpadkov, obdelava določenih vrst komunalnih odpadkov in odlaganje ostankov predelave ali odstranjevanja komunalnih odpadkov na območju občin Benedikt, Cerkevniak, Lenart, Sveta Ana, Sveti Jurij v Slovenskih goricah in Sveta Trojica v Slovenskih goricah (Elaborat z dne 7.4.2017)* (v nadaljevanju: *elaborat 2018*), predloženem in sprejetem s strani Občinskih svetov vseh občin koncendentk, za leto 2018 oblikoval predračunske količine opravljenih storitev. Predračunske količine za leto 2018 iz elaborata 2018 in dejanske oz. obračunske količine prevzetih odpadkov v letu 2018 v območju so navedene v spodnji tabeli.

Tabela 3: Količine odpadkov v preteklem obdobju po skupinah odpadkov

	Skupina odpadka	Predračunske količine v preteklem obdobju - leto 2018 (v kg)	Obračunske količine v preteklem obdobju - leto 2018 (v kg)	Razlika obrač. 2018 / predrač. 2018 (v kg)	Indeks za leto 2018 (obrač. 2018/ predrač. 2018)
A	Mešani komunalni odpadki	1.360.000	1.421.140	61.140	104,5
B	Mešana embalaža	760.000	711.103	-48.897	93,6
C	Papirna embalaža in papir	500.000	553.784	53.784	110,8
D	Steklena embalaža in steklo	390.000	361.510	-28.490	92,7
E	Kosovni odpadki	350.000	618.100	268.100	176,6
F	Ostale ločeno zbrane frakcije	180.000	79.963	-100.037	44,4
G	Biološki odpadki	850.000	898.099	48.099	105,7
	Skupna vsota	4.390.000	4.643.700	253.700	105,8

Tabela 4: Količine odpadkov v preteklem obdobju po posamezni storitvi

	Skupina odpadka	Predračunske količine v preteklem obdobju - leto 2018 (v kg)	Obračunske količine v preteklem obdobju - leto 2018 (v kg)	Razlika obrač. 2018 / predrač. 2018 (v kg)	Indeks za leto 2018 (obrač. 2018/ predrač. 2018)
A->F	Zbiranje odpadkov	3.540.000	3.745.601	205.601	105,8
A+E	Obdelava odpadkov	1.710.000	2.039.240	329.240	119,3
(A+E)*30%	Odlaganje odpadkov	513.000	611.772	98.772	119,3
G	Zbiranje bioloških odpadkov	850.000	898.099	48.099	105,7

Podrobnejši podatki o količinah odpadkov v preteklem obdobju po posamezni občini in klasifikacijski številki odpadka so prikazani v prilogi, ki je sestavni del tega elaborata.

V količinah odpadkov so upoštevani samo odpadki, ki so zbrani v okviru izvajanja gospodarske javne službe in ravnanje z njimi (zbiranje, obdelava in odlaganje) ni bilo plačano ob njihovi predaji ali oddaji.

4.3.2 Predračunske količine v prihodnjem obdobju

Predračunske količine odpadkov za prihodnje obdobje so pripravljene na podlagi podatkov o obračunskih količinah odpadkov iz preteklih let, pričakovanega trenda in predvidenega standarda zbiranja odpadkov v prihodnjem obdobju ter ostalih podlag, ki vplivajo na izvajanje javnih služb v prihodnjem predračunskem obdobju.

Tabela 5: Predračunske količine odpadkov v prihodnjem obdobju po skupinah odpadkov

	Skupina odpadka	Predračunske količine v prihodnjem obdobju - leto 2019 (v kg)	Razlika predrač. 2019 / obrač 2018 (v kg)	Indeks za leto 2019 (predrač. 2019 / obrač. 2018)	Predračunske količine v prihodnjem obdobju - leto 2020 (v kg)	Razlika predrač. 2020 / obrač 2018 (v kg)	Indeks za leto 2020 (predrač. 2020 / obrač. 2018)
A	Mešani komunalni odpadki	1.432.000	10.860	100,8	1.445.000	23.860	101,7
B	Mešana embalaža	723.000	11.897	101,7	733.000	21.897	103,1
C	Papirna embalaža in papir	559.000	5.216	100,9	568.000	14.216	102,6
D	Steklena embalaža in steklo	382.000	20.490	105,7	401.000	39.490	110,9
E	Kosovni odpadki	618.000	-100	100,0	500.000	-118.100	80,9
F	Ostale ločeno zbrane frakcije	90.500	10.537	113,2	110.400	30.437	138,1
G	Biološki odpadki	915.000	16.901	101,9	926.000	27.901	103,1
	Skupna vsota	4.719.500	75.800	101,6	4.683.400	39.700	100,9

Tabela 6: Predračunske količine odpadkov v prihodnjem obdobju po posamezni storitvi

	Skupina odpadka	Predračunske količine v prihodnjem obdobju - leto 2019 (v kg)	Razlika predrač. 2019 / obrač 2018 (v kg)	Indeks za leto 2019 (predrač. 2019 / obrač. 2018)	Predračunske količine v prihodnjem obdobju - leto 2020 (v kg)	Razlika predrač. 2020 / obrač 2018 (v kg)	Indeks za leto 2020 (predrač. 2020 / obrač. 2018)
A->F	Zbiranje odpadkov	3.804.500	58.899	101,6	3.757.400	11.799	100,3
A+E	Obdelava odpadkov	2.050.000	10.760	100,5	1.945.000	-94.240	95,4
(A+E)*30%	Odlaganje odpadkov	615.000	3.228	100,5	583.500	-28.272	95,4
G	Zbiranje bioloških odpadkov	915.000	16.901	101,9	926.000	27.901	103,1

V količinah odpadkov so upoštevani samo odpadki, ki so zbrani v okviru izvajanja gospodarske javne službe in ravnanje z njimi (zbiranje, obdelava in odlaganje) ni bilo plačano ob njihovi predaji ali oddaji.

4.4 Stroški izvajanja storitev

V ceno opravljanja storitev javnih služb ravnanja s komunalnimi odpadki se lahko vključijo le tisti stroški, ki jih je mogoče povezati z opravljanjem storitev javne službe. Stroški izvajanja storitev javnih služb so razdeljeni na **stroške javne infrastrukture** in **stroške storitev**.

Stroški *javne infrastrukture* vključujejo:

1. stroške amortizacije ali najema te javne infrastrukture,
2. stroške zavarovanja infrastrukture javne službe,
3. stroške odškodnin, ki so stroški odškodnin za služnost in povzročeno škodo, povezano z gradnjo, obnovo in vzdrževanjem infrastrukture javne službe,
4. finančna jamstva in
5. odhodke financiranja, ki so stroški obresti in drugi stroški, povezani z dolžniškim financiranjem gradnje ali obnove infrastrukture javne službe. Pri tem se upošteva višina stroškov na podlagi podpisanih pogodb.

Stroški *storitev* vključujejo:

1. neposredne stroške materiala in storitev,
2. neposredne stroške dela,
3. druge neposredne stroške,
4. splošne (posredne) proizvodjalne stroške, ki vključujejo: stroške materiala, amortizacije poslovno potrebnih osnovnih sredstev, storitev in dela,
5. splošne nabavno-prodajne stroške, ki vključujejo: stroške materiala, amortizacije poslovno potrebnih osnovnih sredstev, storitev in dela,
6. splošne upravne stroške, ki vključujejo: stroške materiala, amortizacije poslovno potrebnih osnovnih sredstev, storitev in dela,
7. obresti zaradi financiranja opravljanja storitev javne službe,
8. neposredne stroške prodaje,
9. druge poslovne odhodke in
10. donos.

Stroški, kot so globe, reprezentanca, sponzorstva in donacije, ki jih plača izvajalec in ki po Uredbi o metodologiji za oblikovanje cen niso upravičeni kalkulatívni element cene storitev javne službe, v obračunskih in predračunskih stroških niso upoštevani.

4.4.1 Stroški v preteklem obdobju

Za preteklo obdobje je izvajalec v elaboratu 2018 oblikoval predračunske stroške opravljenih storitev. Predračunski stroški za leto 2018 iz elaborata 2018 so navedeni v spodnji tabeli.

Tabela 7: Predračunski stroški v preteklem obdobju

Storitev javne službe	Predračunski stroški v preteklem obdobju - leto 2018 (v €)
STROŠKI STORITVE	1.092.459,94
Zbiranje odpadkov	809.602,19
Obdelava odpadkov	157.320,00
Odlaganje odpadkov	76.452,39
Zbiranje bioloških odpadkov	49.085,36
STROŠKI JAVNE INFRASTRUKTURE	0,00
Zbiranje odpadkov	0,00
Obdelava odpadkov	0,00
Odlaganje odpadkov	0,00
Zbiranje bioloških odpadkov	0,00
SKUPAJ	1.092.459,94
Zbiranje odpadkov	809.602,19
Obdelava odpadkov	157.320,00
Odlaganje odpadkov	76.452,39
Zbiranje bioloških odpadkov	49.085,36
SKUPAJ	1.092.459,94
Zbiranje, obdelava in odlaganje	1.043.374,58
Zbiranje bioloških odpadkov	49.085,36

Podrobnejši podatki o obračunskih stroških v preteklem obdobju so prikazani v prilogi, ki je sestavni del tega elaborata.

4.4.2 Stroški v prihodnjem obdobju

Predračunski stroški za prihodnje obdobje so pripravljani na podlagi podatkov o posameznih predvidenih stroških v prihodnjem obdobju, količinah odpadkov, predvidenega standarda zbiranja odpadkov v prihodnjem obdobju ter ostalih informacij s katerimi izvajalec razpolaga v trenutku priprave tega elaborata in vplivajo na stroške izvajanja javnih služb v prihodnjem obdobju.

Tabela 8: Predračunski stroški v prihodnjem obdobju

Storitev javne službe	Predračunski stroški v prihodnjem obdobju - leto 2019 (v €)	Predračunski stroški v prihodnjem obdobju - leto 2020 (v €)
STROŠKI STORITVE	1.232.772,65	1.250.778,25
Zbiranje odpadkov	870.096,70	865.485,03
Obdelava odpadkov	203.872,50	223.597,20
Odlaganje odpadkov	91.653,45	88.196,03
Zbiranje bioloških odpadkov	67.150,00	73.500,00
STROŠKI JAVNE INFRASTR.	0,00	0,00
Zbiranje odpadkov	0,00	0,00
Obdelava odpadkov	0,00	0,00
Odlaganje odpadkov	0,00	0,00
Zbiranje bioloških odpadkov	0,00	0,00
SKUPAJ	1.232.772,65	1.250.778,25
Zbiranje odpadkov	870.096,70	865.485,03
Obdelava odpadkov	203.872,50	223.597,20
Odlaganje odpadkov	91.653,45	88.196,03
Zbiranje bioloških odpadkov	67.150,00	73.500,00
SKUPAJ	1.232.772,65	1.250.778,25
Zbiranje, obdelava in odlaganje	1.165.622,65	1.177.278,25
Zbiranje bioloških odpadkov	67.150,00	73.500,00

Podrobnejši podatki o stroških v prihodnjem obdobju so prikazani v prilogi, ki je sestavni del tega elaborata, razlogi za nekoliko višje stroške v prihodnjem obdobju pa so pojasnjeni v nadaljevanju.

4.4.3 Pojasnilo glede stroškov v prihodnjem obdobju

Zbiranje komunalnih odpadkov

Na spremenjene stroške zbiranja komunalnih odpadkov je vplivalo predvsem:

1. sprememba standarda v prihodnjem obdobju glede na preteklo obdobje,
 - zbiranje bioloških odpadov iz 32 odvozov na leto na 37 odvozov na leto
 - zbiranje kosovnih odpadkov iz akcije zbiranja 1x na leto na zbiranje na poziv uporabnika
 - podaljšanje odpiralnega časa zbirnega centra za 8 dodatnih ur na teden
 - zmanjšanje odvoza papirja in papirne embalaže iz 8 odvozov na leto na 6 odvozov na leto
2. dodatni stroški zaradi izpolnjevanja zahtev uredbe o gospodarski javni službi zbiranja,
 - izvedbo 2 sortirnih analiz mešanih komunalnih odpadkov na leto,
 - zamenjavo obstoječih odprtih kontejnerjev za zbiranje odpadkov v zbirnem centru z zaprtimi kontejnerji,

- dodatna akcija zbiranja nevarnih odpadkov s premično zbiralnico v naselju Radenci,
 - dodatni stroški zaradi obveščanja in informiranja uporabnikov o izvajanju javnih služb ter pravilnega ločevanja odpadkov
3. povišanje stroškov izvajanja javnih služb
- povišanje stroškov dela predvsem zaradi zahtev glede povišanja osnovnih plač po tarifnih razredih kolektivne pogodbe komunalnih dejavnosti (uskladitev s 1.1.2018 za 1,7% in 1.1.2019 za 3,75%)
 - povišanja stroškov goriva za 9,6 % v letu 2019
 - povišanja stroškov cestnin za 18%
 - povišanja ostalih cen in stroškov, ki vplivajo na izvajanje javne službe zbiranja komunalnih odpadkov

Obdelava in odlaganje komunalnih odpadkov

Podjetje CEROP d.o.o., ki je upravljalec RCERO Pomurje (Puconci) opravlja dejavnost obdelave in odlaganja ostankov po obdelavi komunalnih odpadkov (MKO in KO) za kar ima sklenjene pogodbe z 36 občinami iz območja UE Murska Sobota, UE Lendava, UE Ljutomer, UE G. Radgona, UE Ormož in UE Lenart . Ker se obdelava MKO in KO iz vseh občin izvaja na enak način je cena javne službe v skladu z Uredbo o metodologiji za oblikovanje cen oblikovana za vse območje enotna. So pa pri tem občine Pomurja, ki so vložile sredstva v izgradnjo upravičene do dela najemnine za izgrajeno infrastrukturo.

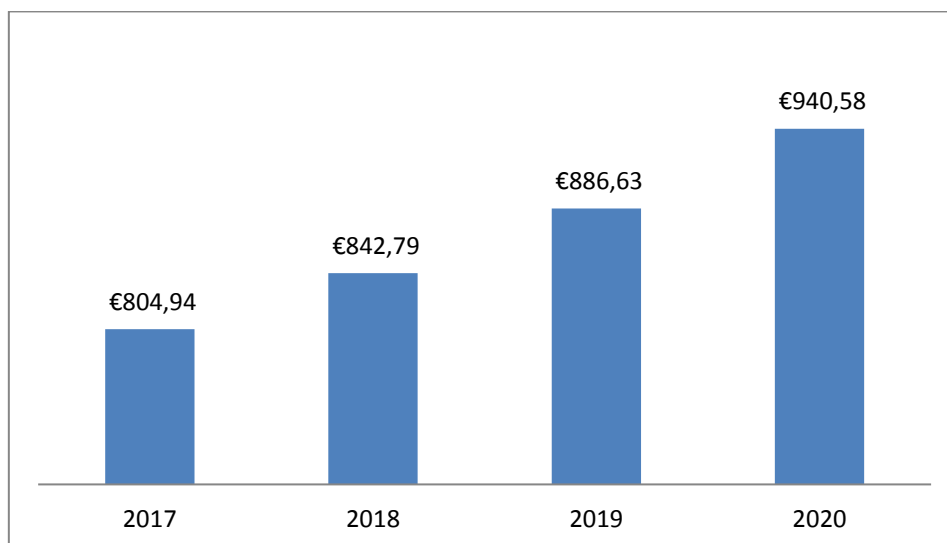
1. Razlogi za spremembo cen obdelave in odlaganja za leto 2020

Podjetje CEROP d.o.o. je dolžno pri oblikovanju cen javnih služb kot javni subjekt predlagati za posamezno poslovno leto takšne cene obdelave in odlaganja, ki omogočajo pokritje vseh stroškov nastalih pri tej dejavnosti. Ker v tem trenutku ne prihaja do bistvenih sprememb v načinu obdelave in odlaganja komunalnih odpadkov glede na leto 2019, so spremembe cen povezane predvsem z zunanji dejavniki na katere podjetje nima vpliva. Dejavniki, ki neposredno vplivajo na spremembo cen javne storitve so tako naslednji:

a. Višji stroški dela

Na rast teh stroškov v primeru CEROP d.o.o., kjer večina zaposlenih spada v najnižji tarifni razred neposredno vpliva določitev višine minimalne plače. Ta se je v obdobju od 2017 do 2020 povečala za 16,85 %, kar je opazljivo v spodnjem grafu.

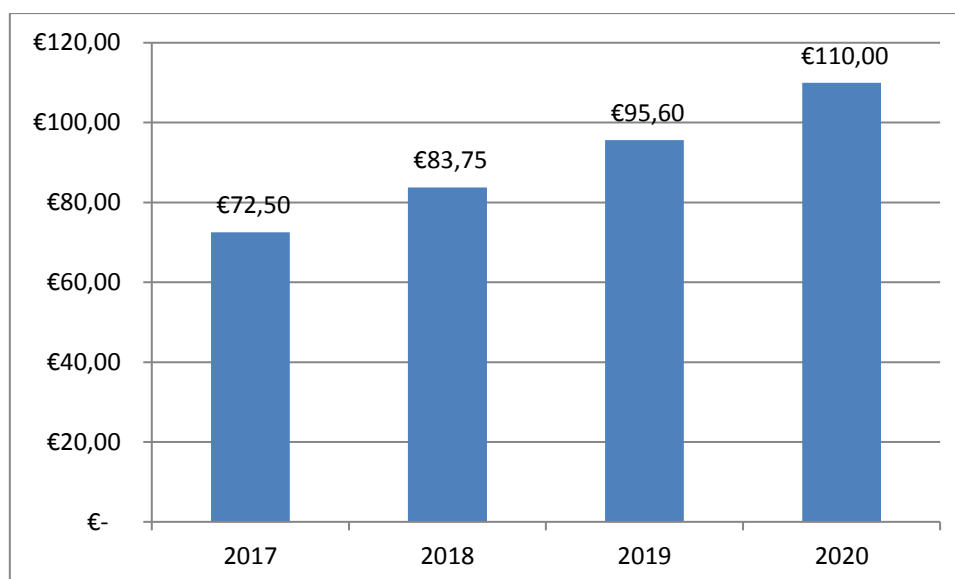
Graf 1: Gibanje minimalne plače po letih od leta 2017 do leta 2020



b. Višji stroški sežiga odpadkov

V postopku obdelave MKO in KO nastaja težka in lahka frakcija, pri čemer se delež težke frakcije zaradi potrebnega doseganja okoljskih standardov iz leta v leto zmanjšuje in predstavlja trenutno cca 30 % vhodnih količin odpadkov, medtem ko lahka frakcija predstavlja cca 55 % vhodnih količin odpadkov, ostali del cca 4 % je embalaža, ki se odbere v postopku obdelave in se preda v skladu z Uredbo o ravnanju z embalažo in odpadno embalažo embalažnim družbam in cca 11 % tehnološka voda, ki se čisti na čistilni napravi. Ker je lahka frakcija v celoti namenjena za sežig so stroški (cene) sežiga močan faktor oblikovanja cen javne službe obdelave odpadkov. Te pa so se v zadnjih letih povečale za več kot 50 % in so v celoti odvisne od prevzemnikov iz tujine.

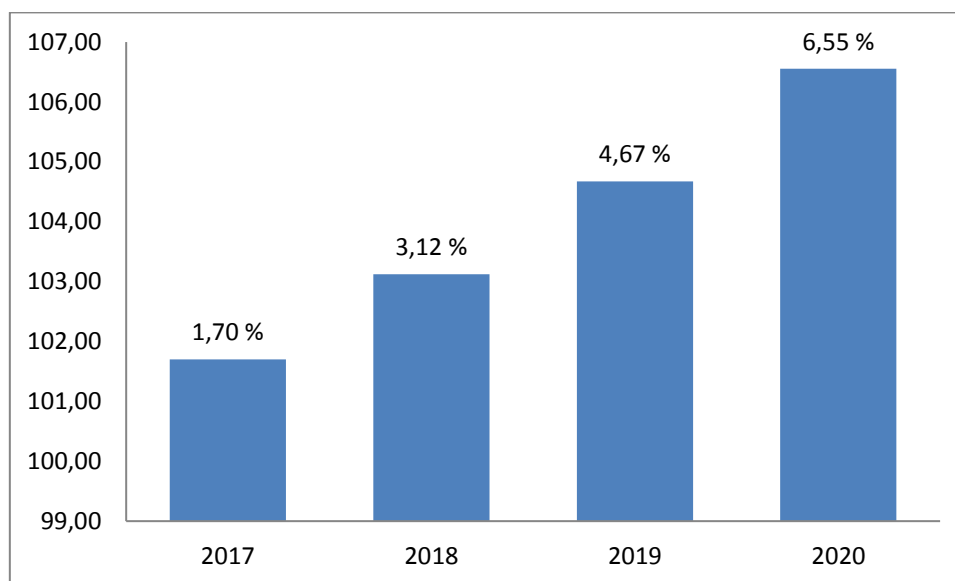
Graf 2: Povprečna cena sežiga odpadkov od leta 2017 do leta 2020



c. Višji stroški energije in zunanjih storitev

Pomemben delež stroškov obdelave in odlaganja so stroški energije (eklektika in gorivo) pa tudi stroški zunanjih izvajalcev ki za naše podjetje izvajajo različne okoljske monitoringe, prevoze in druge storitve. Ti stroški so se v zadnjih letih povečevali za do 20 % letno, kar se izraža tudi v kumulativnem dvigu cen na ravni države, ki je bil naslednji:

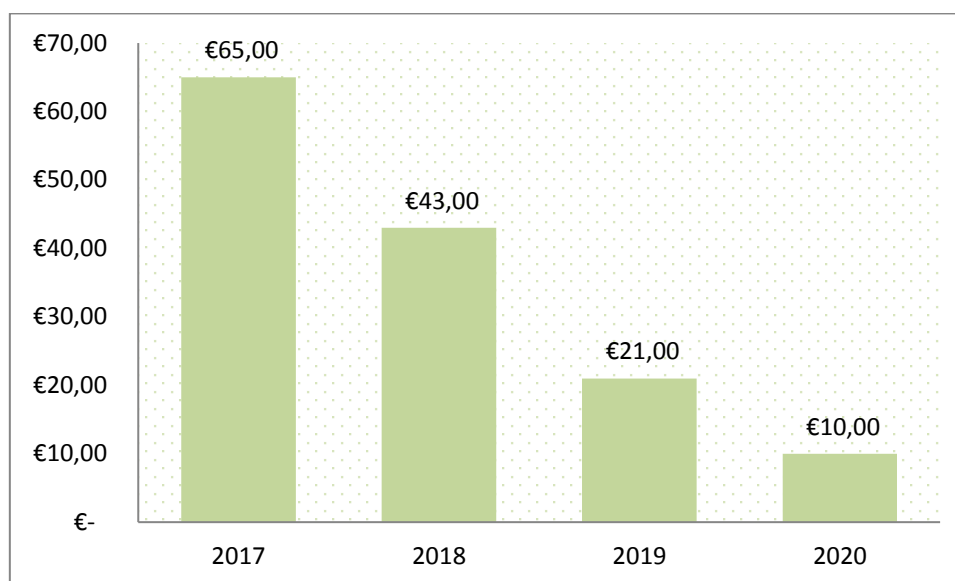
Graf 3: Kumulativna rast cen v % (2016 = 100)



d. Padeč cen reciklatov

Podjetje je v preteklosti velik del stroškov javne službe pokrivalo iz posebnih (komercialnih) dejavnosti, ki so povezane s storitvami sortiranja za DROE in druge in v zvezi s tem s prodajo izsortiranih reciklatov iz komunalne embalaže. Razmere na svetovnem trgu reciklatov pa so se tako spremenile, da so se cene v minulih 4 letih zmanjšale za več kot 75 %. To pa pomeni, da podjetje več nima možnosti za ustvarjanje pozitivnih razlik iz naslova komercialnih dejavnosti s katerimi bi pomembno prispevalo k pokritju dela stroškov javne službe.

Graf 4: Povprečna cena reciklatov od 1 tone odpadne embalaže iz MKO in KO



Tako imenovane ekonomske »škarje« so tako močno oklestile možnosti širšega delovanja CEROP d.o.o., kar neposredno pomeni pritisk na cene javnih storitev.

2. Primerljive cene v ostalih obratih obdelave v Sloveniji

Čeprav se neposredno stroški obdelave in odlaganja pri posameznih izvajalcih težko primerjajo, ker je način obdelave različen, so običajno za odločevalce na lokalni ravni ti podatki pomembni. V tabeli v nadaljevanju so prikazane trenutne cene po obratih v Sloveniji, ki so uradno dostopne na spletu.

Tabela 9: Objavljene cene obdelave MKO po izvajalcih 2019

območje	veljavne cene obdelave za leto 2019 v EUR/t
Zasavje	161,3
Ljubljana	130,7
Koroška	121,9
Sl. Bistrica	114,44
Pomurje	99,45* ⁵
Celje	87,03

⁵ Ta cena je v veljavi od 01.01.2019 v občinah Pomurja, medtem ko je v občinah UE Lenart še vedno cena 92,00 EUR/t.

Iz podatkov je možno razbrati, da je cena podjetja CEROP d.o.o. med najnižjimi v Sloveniji, kakšne pa bodo cene v letu 2020 glede na dejavnike (navedeno v točki 1), ki bodo pri vseh izvajalcih zahtevali spremembe cen pa je v tem trenutku težko napovedati.

3. Obračunski prihodki in stroški za leto 2019

Priprava elaborata cen javnih storitev za naslednje leto zahteva izdelavo obračunskih količin in stroškov za preteklo leto, ki pa ga v tem trenutku za leto 2019 ni možno pripraviti.

Ker se odpadki obdelujejo v okviru CEROP d.o.o. po enakem postopku ne glede na to od kje so bili prevzeti bo končni obračun, ki se primerja z predračunom za leto 2019 opravljen ob koncu poslovnega leta 2019. To pa pomeni, da bo v kolikor pride do razlike med predračunskimi in dejanskimi količinami in predvsem razlike med predračunskimi stroški in prihodki in dejanskimi stroški za leto 2019 možno poračunati šele v mesecu aprilu 2020, po predložitvi in sprejemu zaključnega računa za to leto.

Ob tej predpostavki se elementi cene v tem elaboratu za leto 2020 formirajo na osnovi polletnih podatkov o stroških te dejavnosti v 2019.

4. Predračunski stroški obdelave določenih vrst komunalnih odpadkov za leto 2020

Cena javne službe obdelave mešanih komunalnih odpadkov in kosovnih odpadkov je sestavljena iz:

- Dela cene, ki pokriva stroške amortizacije
- Dela cene, ki pokriva stroške izvajanja storitev obdelave (materialni stroški, stroški storitev, stroški dela, drugi stroški, stroški sežiga in ostali stroški)

Način obračunavanja stroškov za povzročitelje odpadkov je vezan na količine vseh zbranih odpadkov, pri čemer se stroški delijo med vse povzročitelje odpadkov po volumnu posode za mešane komunalne odpadke.

Izhodišče za izračun cene javne službe obdelave za mešane komunalne odpadke in kosovne odpadke za 2020 je realizacija stroškov in prihodkov za prvo polletje leta 2019.

V skladu z Uredbo o metodologiji za oblikovanje cen se vodi v okviru CEROP d.o.o. ločeno stroške in prihodke po dejavnostih, kar pomeni, da se stroški najprej razdelijo med dejavnosti po sistemu neposrednih stroškov, ostali stroški pa bremenijo posamezno dejavnost sorazmerno s prihodki te dejavnosti.

Glede na prej navedeno je izračun prihodkov in stroškov, ki nastajajo v povezavi z izvajanjem javne službe obdelave mešanih komunalnih odpadkov in kosovnih odpadkov iz različnih območij v letu

2019 prikazan v tabeli v nadaljevanju in je osnova za določitev cene javne službe obdelave MKO in KO za leto 2020.

Tabela 10: Predračun prihodkov in stroškov obdelave mešanih komunalnih odpadkov in kosovnih odpadkov v okviru CEROP d.o.o. za leto 2020

Zap. št.	Vrsta prihodka/strošek	PREDRAČUNSKA OBDELAVA			
		JGS obdelava	JGS obdelava Pomurje	JGS obdelava UE Lenart	JGS obdelava UE Ormož
1.	Čisti prihodki od prodaje	2.818.665,88	2.373.937,69	260.273,09	184.455,10
1.1.	Čisti prihodki od storitev izvajanja javne službe	2.742.247,49	2.309.576,57	253.216,68	179.454,24
1.2.	Čisti prihodki od prodaje reciklatov iz MKO in KO	76.418,39	64.361,12	7.056,41	5.000,86
2.	Stroški blaga, materiala in storitev	2.241.031,39	1.887.442,19	206.934,84	146.654,37
2.1.	Stroški materiala in energije	350.891,57	295.528,01	32.401,01	22.962,54
2.1.1.	Stroški materiala	98.985,91	83.367,95	9.140,27	6.477,69
2.1.2.	Stroški pomožnega materiala	15.288,21	12.876,04	1.411,70	1.000,47
2.1.3.	Stroški energije	159.625,03	134.439,45	14.739,63	10.445,95
2.1.4.	Stroški nadomestnih delov za osn. sred. in materiala za vzdrž. osn. sred.	54.420,84	45.834,34	5.025,17	3.561,33
2.1.5.	Drugi stroški materiala	22.571,57	19.010,24	2.084,24	1.477,10
2.2.	Stroški storitev	1.890.139,83	1.591.914,18	174.533,82	123.691,83
2.2.1.	Stroški zaračunavanja storitev javne službe in upravljanja	1.124.431,93	947.019,42	103.829,04	73.583,47
2.2.2.	Stroški transportnih storitev	13.655,29	11.500,76	1.260,92	893,61
2.2.3.	Stroški storitev v zvezi z vzdrževanjem	23.082,22	19.440,31	2.131,39	1.510,51
2.2.4.	Stroški najemnine	601.555,78	506.642,51	55.547,12	39.366,15
2.2.5.	Stroški povračila zaposlencem v zvezi z delom	6,11	5,15	0,56	0,40
2.2.6.	Stroški plač. prometa, str. bančnih storitev, str. posla in zavarovalne premije	71.949,90	60.597,67	6.643,79	4.708,44
2.2.7.	Stroški intelektualnih in osebnih storitev (notarske, odvetniške in svetovalne storitve)	4.272,02	3.597,98	394,47	279,56
2.2.8.	<i>Zdravstveni stroški in drugi stroški</i>	2.884,75	2.429,60	266,38	188,78
2.2.9.	Stroški sejmov, reklame in reprezentance	1.837,16	1.547,29	169,64	120,22
2.2.10.	Stroški storitev fizičnih oseb, ki ne opravljajo dejavnosti, skupaj z datjav., ki bremenijo podjetje (po pogodbah o delu, avtorskih pog., sejnine, študentsko delo)	2.352,91	1.981,67	217,27	153,98
2.2.11.	Stroški drugih storitev	44.111,75	37.151,81	4.073,24	2.886,70
3.	Stroški amortizacije	34.703,10	29.227,65	3.204,45	2.270,99
4.	Stroški rezervacij za odlagališče (finančna garancija)	0,00	0,00	0,00	0,00
5.	Stroški dela	730.557,82	615.290,64	67.459,06	47.808,12
6.	Drugi stroški	12.060,35	10.157,47	1.113,64	789,24
	POSLOVNI IZID IZ POSLOVANJA (1. - 2. - 3. - 4. - 5. - 6.)	-199.686,78	-168.180,26	-18.438,90	-13.067,62
7.	Finančni prihodki	0,00	0,00	0,00	0,00
8.	Finančni odhodki	10.499,79	8.843,14	969,54	687,11
	POSLOVNI IZID OBRAČUNSKEGA OBDOBJA PRED OBDAVČITVIJO (POSLOVNI IZID POSLOVANJA + 7. - 8.)	-210.186,57	-177.023,40	-19.408,44	-13.754,73

Višina prihodkov v predračunski tabeli javne službe obdelave in odlaganja odpadkov iz vseh 36 občin že zajema nove cene, ki jih predlagamo s tem elaboratom. Za pokrivanje vseh stroškov posamezne dejavnosti bi cene obeh javnih storitev morali dejansko povečati za 25 %, kar bi bilo skladno z Uredbo o oblikovanju cen občinskih javnih služb.

Pri izračunu stroškov izvajanja javne službe obdelave mešanih komunalnih odpadkov in kosovnih odpadkov smo izhajali iz realiziranih stroškov za prvo polletje 2019, ob tem pa upoštevali makroekonomske napovedi dviga minimalnih plač v začetku leta 2020 in ostalih stroškov glede na pričakovano rast cen v 2020.

Pomembna sprememba, ki v manjši meri vpliva na ceno storitev obdelave je povezana z načinom obračuna amortizacije za infrastrukturo, ki je potrebna za obdelavo odpadkov – povezano je z ugotovitvami revizije. Zaradi požarov povezanih z odpadki na različnih lokacijah po Sloveniji pa se močno povečuje tudi strošek zavarovanja.

5. Struktura cene javne službe obdelave MKO in KO za 2019 in 2020

Tabela 11: Predračun prihodkov in stroškov obdelave mešanih komunalnih odpadkov in kosovnih odpadkov v okviru CEROP d.o.o. za leto 2020

Vrsta prihodka	Cena obdelave na kg v letu 2019	Predračunska cena obdelave na kg v letu 2020	Skupna predračunska količina za obdelavo iz JGS za leto 2020 v kg	Predračunska kalkulacija za leto 2020
Najemnina oziroma amortizacija za infrastrukturo	0,02253 €	0,02494 €	23.853.093	595.000,00 €
Stroški izvajanja javne službe obdelave določenih vrst komunalnih odpadkov; od tega	0,07692 €	0,09002 €	23.853.093	2.147.247,49 €
- Zavarovanje objektov in opreme	0,00145 €	0,00242 €	23.853.093	57.800,00 €
- izvajanje javne službe obdelave (MBO)	0,04533 €	0,04760 €	23.853.093	1.135.323,76 €
- stroški sežiga ostanka po obdelavi	0,03014 €	0,04000 €	23.853.093	954.123,73 €
SKUPAJ PRIHODKI JGS OBDELAVA iz sprejetih cen	0,09945 €	0,11496 €	23.853.093	2.742.247,49 €
Del planiranih drugih prihodkov JGS				76.418,39 €
SKUPAJ PLANIRANI STROŠKI IZVAJANJA JGS OBDELAVE 2020				3.028.852,45 €
Nepokriti stroški obdelave v okviru JGS				- 210.186,57 €
Planirani primanjkljaj iz JGS obdelave v % glede na prihodke				-6,94%
Pokrivanje negativne razlike iz posebnih dejavnosti				210.186,57 €

Nova cena obdelave v letu 2020, ki je povezana s porastom minimalnih plač, stroški zavarovanja, stroški sežiga RDF in delno s spremembo obračuna amortizacije in bo veljala od 01. 01. 2020 naprej je v primerjavi z obstoječo ceno višja za 15,6 %. Kot je razvidno iz gornje tabele, pa tudi ta višja cena javne storitve obdelave mešanih komunalnih odpadkov in kosovnih odpadkov, ne pokriva vseh stroškov, ki nastajajo v zvezi s to dejavnostjo. Predvidevamo, da bi del teh stroškov v višini

cca 7 % cene v letu 2020 pokrili iz drugih dejavnosti, čeprav ta sprememba cene v zneskih pri obremenitvi posameznika na mesečni ravni pomeni le cca 0,19 EUR dodatnih obveznosti.

6. Predračunski stroški odlaganja določenih vrst komunalnih odpadkov

Cena javne službe odlaganja preostanka po obdelavi mešanih komunalnih odpadkov in kosovnih odpadkov je sestavljena iz:

- Dela cene, ki pokriva stroške najemnine oz .amortizacije za infrastrukturo
- Dela cene, ki pokriva stroške izvajanja storitev obdelave (materialni stroški, stroški storitev, stroški dela, drugi stroški in ostali stroški)
- Dela cene, ki pokriva stroške finančne garancije za zapiranje odlagališča
- Dela cene, ki pokriva stroške odškodnin za degradacijo zemljišč ob odlagališču
- Dela cene, ki pokriva stroške okoljske dajatve za odlaganje odpadkov

Način obračunavanja stroškov za povzročitelje odpadkov je akontacijsko od 01. 01. 2019 na 30 % količin vseh zbranih MKO in KO danih v obdelavo, pri čemer se stroški delijo med vse povzročitelje odpadkov po volumnu posode za mešane komunalne odpadke.

Izhodišče za izračun cene javne službe odlaganja preostanka po obdelavi mešanih komunalnih odpadkov in kosovnih odpadkov so kalkulativni stroški odlaganja, katerih osnova so realizirani stroški tega dela dejavnosti v podjetju v prvih 6 mesecih leta 2019. Pri tem so stroški finančne garancije, odškodnin in okoljske dajatve določeni s predpisi in na njih v podjetju ne moremo vplivati.

Izračun prihodkov in stroškov, ki bodo nastali v povezavi z izvajanjem javne službe odlaganja preostanka po obdelavi mešanih komunalnih odpadkov in kosovnih odpadkov iz območja je prikazan v tabeli v nadaljevanju in je osnova za določitev cene javne službe odlaganja.

Pri predračunu stroškov je v skladu z masnim tokom obdelave odpadkov predvideno tako za leto 2020 30 % vhodnih količin mešanih in kosovnih odpadkov za odlaganje. Kar pomeni, da se pri izračunu cene upošteva ta faktor iz katerega je izračunana predračunska cena javne službe odlaganja preostanka po obdelavi komunalnih odpadkov. Po koncu leta se v skladu z Uredbo o metodologiji za oblikovanje cen izračuna obračunska cena, ki je podlaga za morebitne poračune. V dosedanjih 5 letih delovanja CEROP d.o.o. smo le enkrat na osnovi dejanskih stroškov opravljali poračun – ta je bil ugoden za povzročitelje odpadkov, saj so bili dejanski stroški nižji od planiranih in se je zaradi tega cena odlaganja znižala.

Tabela 12: Predračun prihodkov in stroškov odlaganja preostanka po obdelave mešanih komunalnih odpadkov in kosovnih odpadkov za leto 2020

Zap. št.	Vrsta prihodka/strošek	PREDRAČUNSKA ODLAGANJE			
		JGS odlaganje	JGS odlaganje Pomurje	JGS odlaganje UE Lenart	JGS odlaganje UE Ormož
1.	Čisti prihodki od prodaje	1.081.614,19	910.957,45	99.875,29	70.781,45
1.1.	Čisti prihodki od storitev izvajanja javne službe	1.081.614,19	910.957,45	99.875,29	70.781,45
1.2.	Čisti prihodki od prodaje reciklatov iz MKO in KO	0,00	0,00	0,00	0,00
2.	Stroški blaga, materiala in storitev	313.463,62	264.005,43	28.944,95	20.513,24
2.1.	Stroški materiala in energije	80.576,83	67.863,44	7.440,39	5.272,99
2.1.1.	Stroški materiala	0,00	0,00	0,00	0,00
2.1.2.	Stroški pomožnega materiala	11.205,35	9.437,37	1.034,69	733,28
2.1.3.	Stroški energije	50.388,87	42.438,53	4.652,86	3.297,48
2.1.4.	Stroški nadomestnih delov za osn. sred. in materiala za vzdrž. osn. sred.	13.028,21	10.972,63	1.203,01	852,57
2.1.5.	Drugi stroški materiala	5.954,39	5.014,91	549,82	389,66
2.2.	Stroški storitev	232.886,79	196.141,99	21.504,56	15.240,24
2.2.1.	Stroški zaračunavanja storitev javne službe in upravljanja	72.153,47	60.769,12	6.662,59	4.721,76
2.2.2.	Stroški transportnih storitev	1.193,67	1.005,33	110,22	78,11
2.2.3.	Stroški storitev v zvezi z vzdrževanjem	10.806,43	9.101,40	997,86	707,18
2.2.4.	Stroški najemnine	117.012,84	98.550,59	10.804,86	7.657,39
2.2.5.	Stroški povračila zaposlencem v zvezi z delom	2,88	2,42	0,27	0,19
2.2.6.	Stroški plač. prometa, str. bančnih storitev, str. posla in zavarovalne premije	12.319,21	10.375,49	1.137,55	806,18
2.2.7.	Stroški intelektualnih in osebnih storitev (notarske, odvetniške in svetovalne storitve)	1.977,35	1.665,36	182,59	129,40
2.2.8.	<i>Zdravstveni stroški in drugi stroški</i>	1.146,00	965,19	105,82	75,00
2.2.9.	Stroški sejmov, reklame in reprezentance	865,12	728,63	79,88	56,61
2.2.10.	Stroški storitev fizičnih oseb, ki ne opravljajo dejavnosti, skupaj z dajatv., ki bremenijo podjetje (po pogodbah o delu, avtorskih pog., sejnine, študentsko delo)	653,59	550,47	60,35	42,77
2.2.11.	Stroški drugih storitev	14.756,23	12.427,99	1.362,58	965,66
3.	Stroški amortizacije	18.540,09	15.614,84	1.711,98	1.213,27
4.	Stroški rezervacij za odlagališče (finančna garancija)	152.492,83	128.432,56	14.081,05	9.979,22
5.	Stroški dela	292.082,79	245.998,06	26.970,66	19.114,06
6.	Drugi stroški	327.999,87	276.248,16	30.287,22	21.464,50
	POSLOVNI IZID IZ POSLOVANJA (1. - 2. - 3. - 4. - 5. - 6.)	-22.965,01	-19.341,60	-2.120,57	-1.502,84
7.	Finančni prihodki	0,00	0,00	0,00	0,00
8.	Finančni odhodki	4.944,39	4.164,26	456,56	323,56
	POSLOVNI IZID OBRAČUNSKEGA OBDOBJA PRED OBDAVČITVIJO (POSLOVNI IZID POSLOVANJA + 7. - 8.)	-27.909,40	-23.505,87	-2.577,13	-1.826,41

Stroški odlaganja preostanka po obdelavi odpadkov niso toliko vezani na tekoče stroške poslovanja, saj gre za specifično dejavnost, ki se prepleta z dejavnostjo obdelave.

Ker smo del stroškov odlaganja v skladu z navodili revizorjev prenesli na obdelavo se bodo dejansko stroški izvajanja dejavnosti nekoliko zmanjšali, to velja tako za neposredne stroške, kot

za stroške zavarovanja, hkrati pa se precej povečuje strošek amortizacije oz. najemnine za odlagališče in z njim povezano infrastrukturo, kar v končnem izračunu sicer pomeni le minimalni dvig te cene v letu 2020 za cca 1,4 %.

Tudi v tem primeru pa velja, da kljub povišanju cene, prihodki iz naslova javne službe odlaganja ne bodo pokrili vse stroškov in bo potrebno del cene pokrivati iz tržne dejavnosti.

7. Cene odlaganja ostankov po obdelavi komunalnih odpadkov v 2019 in predlog za 2020

Tabela 13: Struktura cene javne službe odlaganja preostanka po obdelavi mešanih in kosovnih odpadkov

Vrsta prihodka	Cena na kg v letu 2019	Predračunska cena na kg v letu 2020	Predračunska količina odlaganja ostanka po obdelavi za leto 2020 v kg za vse MKO odpadke	Predračunski prihodki za leto 2020
Najemnina za odlagališče in amortizacija objektov in opreme za odlaganje	0,00125 €	0,01467 €	7.155.928	105.000,00 €
Finančna garancija za odlagališče	0,02131 €	0,02131 €	7.155.928	152.492,83 €
Izvajanje javne službe odlaganja, od tega:	0,10292 €	0,09143 €	7.155.928	654.233,52 €
- Zavarovanje objektov in opreme	0,00217 €	0,00143 €	7.155.928	10.200,00 €
- Stroški izvajanja javne službe odlaganja	0,10075 €	0,09000 €	7.155.928	644.033,52 €
SKUPAJ	0,12548 €	0,12741 €	7.155.928	911.726,35 €
Odškodnina za KS 10% cene odlaganja	0,01255 €	0,01274 €	7.155.928	91.172,63 €
SKUPAJ	0,13803 €	0,14015 €	7.155.928	1.002.898,98 €
OKOLJSKA DAJATEV	0,01100 €	0,01100 €	7.155.928	78.715,21 €
SKUPAJ PRIHODKI JGS OBDELAVA	0,14903 €	0,15115 €	7.155.928	1.081.614,19 €
SKUPAJ PLANIRANI STROŠKI IZVAJANJA JGS ODLAGANJA 2020				1.109.523,59 €
Razlika med prihodki in stroški				- 27.909,40 €
Planirani primanjkljaj iz JGS obdelave v % glede na prihodke				-2,58%
Pokrivanje negativne razlike iz posebnih dejavnosti				27.909,40 €

8. Osnova za spremembo cen javne službe v občinah UE Lenart

CEROP d.o.o. je skupaj s IJS zbiranja podjetjem Saubermacher Slovenija d.o.o. v letu 2017 dal ponudbo za obdelavo in odlaganje ostankov po obdelavi Mešanih komunalnih odpadkov in kosovnih odpadkov ter BIO odpadkov za območje občin UE Lenart in pri tem upošteval cene iz leta 2016, ki so bile upoštewane pri ceniku za leto 2017 na območju Pomurja.

V letu 2019 so bile na nivoju 27 Pomurskih občin uveljavljene nove cene obdelave, ki jih v občinah UE Lenart nismo uveljavili, saj je bil dogovor, da se cene menjajo za leto 2020.

Predlagana sprememba cene javne službe obdelave in odlaganja odpadkov v Občini Lenart, Benedikt, Cerkevjak, Sveta Ana, Sveti Jurij v Slovenskih goricah in Sveta Trojica v Slovenskih goricah ima osnovo v 5. točki 20 člena koncesijske pogodbe.

4.4.4 Donos izvajalca v preteklem in prihodnjem obdobju

Uredba v svojem 2. členu določa, da donos izvajalca javne službe ne sme presegati pet odstotkov od vrednosti poslovno potrebnih osnovnih sredstev za neposredno opravljanje javne službe.

Donos izvajalca v preteklem obdobju je znašal 19.123,67 €, kar predstavlja 2,31% od nabavne vrednosti poslovno potrebnih osnovnih sredstev za neposredno opravljanje posamezne javne službe, ki znašajo 826.958,87 €.

Donos izvajalca v prihodnjem obdobju bo predvidoma znašal 0,00 €.

4.4.5 Višina najemnine za javno infrastrukturo, stopnja izkoriščenosti in delež, ki se prenese na uporabnike

Izvajalec bo za izvajanje storitev javne službe uporabljal lastna osnovna sredstva in lastno infrastrukturo. Najemnine javne infrastrukture, ki bi bila v lasti koncudenta in bi se prenesele na uporabnike, tako niso predvidene.

4.5 Cena izvajanja storitev

Cena izvajanja storitev je cena izračunana na podlagi količin opravljenih storitev (v kg) in stroškov izvajanja storitev (v €) in je oblikovana v €/kg.

4.5.1 Cena v preteklem obdobju

Za preteklo obdobje je izvajalec v elaboratu 2018 oblikoval predračunsko ceno storitev. Predračunske cene so s potrditvijo pristojnih občinskih organov postale tudi potrjene in zaračunane cene.

Trenutno veljavne cene so bile potrjene s strani Občinski svetov občin koncudentk, na podlagi elaborata 2018 in se uporabljajo od 1.1.2018.

Predračunske/potrjene cene za leto 2018 v območju so navedene v spodnji tabeli.

Tabela 14: Predračunska/potrjena cena v preteklem obdobju

Storitev javne službe	Potrjena cena v preteklem obdobju - leto 2018 (v €/kg)
CENA STORITVE	
Zbiranje odpadkov	0,22870
Obdelava odpadkov	0,09200
Odlaganje odpadkov	0,14903
Zbiranje bioloških odpadkov	0,05775
CENA JAVNE INFRASTRUKTURE	
Zbiranje odpadkov	0,00000
Obdelava odpadkov	0,00000
Odlaganje odpadkov	0,00000
Zbiranje bioloških odpadkov	0,00000
SKUPAJ	
Zbiranje odpadkov	0,22870
Obdelava odpadkov	0,09200
Odlaganje odpadkov	0,14903
Zbiranje bioloških odpadkov	0,05775

4.5.2 Primerjava cen v občini s cenami na primerljivih območjih

Ministrstvo za okolje in prostor je na podlagi 28. člena uredbe zavezano k opredelitvi primerljivih območij ter pripravi in objavi podatkov o povprečni potrjeni, zaračunani in obračunski ceni za vsako primerljivo območje. Zavezanec za pripravo elaborata pa je na podlagi 9. člena uredbe dolžan v elaboratu primerjati cene iz posamezne občine s cenami v primerljivem območju te občine.

Izvajalec mora v elaboratu prikazati:

- primerjavo *obračunskih cen* posamezne javne službe, za katero se oblikuje cena, z obračunskimi cenami storitev javne službe na primerljivih območjih
- primerjavo *potrjenih cen* posamezne javne službe, za katero se oblikuje cena, s potrjenimi cenami storitev javne službe na primerljivih območjih,
- primerjavo *obračunske cene javne infrastrukture* javne službe, za katero se oblikuje cena, s primerljivimi območji.

Ker Ministrstvo za okolje in prostor do priprave tega elaborata še ni objavilo cen v primerljivih območjih za leto 2018 (zadnji objavljeni podatki o primerljivih območjih so bili na voljo za leto 2014), primerjava cen storitev iz občine s primerljivimi območji v Sloveniji na podlagi 27. člena uredbe ni potrebna, niti mogoča.

4.5.3 Primerjava cen s sosednjimi občinami

V nadaljevanju prikazujemo primerjavo cen v €/kg in €/mesec za 120 l posodo s sosednjimi občinami oz. občinami kjer koncententa opravljata izvajanje javne službe zbiranja, obdelave in odlaganja komunalnih odpadkov. Poleg samih cen storitev je prikazan tudi standard zbiranja odpadkov oz. pogostost/frekvence in način odvoza posameznih vrst komunalnih odpadkov v posamezni občini, saj je le tako mogoča ustrezna primerjava cen v €/kg in €/mesec za 120 l posodo.

Tabela 15: Primerjava cen s sosednjimi občinami

	Občina	UE LENART (po 1.1.2020)	ZREČE in VITANJE (po 1.1.2020)	ŠENTILJ (po 1.1.2020)	RADENCI	SVETI JURIJ OB ŠČAVNICI	HOČE - SLIVNICA
Standard zbiranja odpadkov	Mešani komunalni odpadki	DTD 13x	DTD 17x	DTD 13x	DTD 13x	DTD 13x	DTD 17x
	Mešana embalaža	DTD 13x	DTD 17x	DTD 13x	DTD 13x	DTD 13x	DTD 13x
	Papir in papirna embalaža	DTD 13x	DTD 6x	DTD 13x	DTD 8x	DTD 6x	DTD 13x
	Steklena embalaža	DTD 6x	DTD 6x	DTD 4x	EO 13x	EO 6x	EO 13x
	Biološki odpadki	DTD 37x	DTD 37x	DTD 37x	DTD 37x	DTD 37x	DTD 37x
	Kosovni odpadki	KLIC 1x	AKC 2x	KLIC 1x	KLIC 1x	KLIC 1x	AKC 1x
	Premična zbiralnica nevarnih frakcij	AKC 1x	AKC 1x	AKC 1x	AKC 1x	AKC 1x	AKC 1x
	Zbirni center	49 ur na teden	13 ur na teden	10 ur na teden	4 ure na teden	Ni	10 ur na teden

Cena €/kg (brez DDV)	Zbiranje	0,23034	0,15816	0,18128	0,13159	0,10601	0,17400
	Obdelava	0,11496	0,11750	0,11748	0,09945	0,09945	0,07600
	Odlaganje	0,15115	0,12167	0,12164	0,14903	0,14903	0,04500
	Biološki odpadki	0,07937	0,09212	0,05716	0,09138	0,14991	0,06600

€/mesec za 120 l posodo (brez DDV)	MKO (zbir+obd+odl)	13,61	12,88	12,51	11,92	6,64	12,39
	BIO	4,20	6,65	3,12	8,29	9,89	3,33
	SKUPAJ MKO in BIO	17,81	19,53	15,63	20,22	16,53	15,72

* *

* Strošek na posodo je za april 2019, saj se obračun OBD, ODL in OBD BIO izvaja po dejanskih količinah in volumnih v posameznem mesecu.

DTD = Od vrat do vrat (neposredno od gospodinjstev)

EO = ekološki otok

AKC = Zbiralna akcija

KLIC = Odvoz na klic uporabnika

4.5.4 Predračunska cena v prihodnjem obdobju

Predračunska cena za prihodnje obdobje je pripravljena na podlagi predračunskih stroškov v prihodnjem obdobju ter predračunskih količin odpadkov v prihodnjem obdobju, kot je prikazano v predhodnih poglavjih tega elaborata. Navedene cene ne vsebujejo DDV.

Tabela 16: Predračunska cena v prihodnjem obdobju (primerjava):

Storitev javne službe	Predračunska cena v prihodnjem obdobju - leto 2019 (v €/kg)	Razlika predrač. 2019 / potrjena 2018 (v €/kg)	Indeks za leto 2019 (predrač. 2019 / potrjena 2018)	Predračunska cena v prihodnjem obdobju - leto 2020 (v €/kg)	Razlika predrač. 2020 / potrjena 2018 (v €/kg)	Indeks za leto 2020 (predrač. 2020 / potrjena 2018)
CENA STORITVE						
Zbiranje odpadkov	0,22870	0,00000	100,0	0,23034	0,00164	100,7
Obdelava odpadkov	0,09945	0,00745	108,1	0,11496	0,02296	125,0
Odlaganje odpadkov	0,14903	0,00000	100,0	0,15115	0,00212	101,4
Zbiranje bioloških odpadkov	0,07339	0,01564	127,1	0,07937	0,02162	137,4
CENA JAVNE INFRASTRUKTURE						
Zbiranje odpadkov	0,00000	0,00000		0,00000	0,00000	
Obdelava odpadkov	0,00000	0,00000		0,00000	0,00000	
Odlaganje odpadkov	0,00000	0,00000		0,00000	0,00000	
Zbiranje bioloških odpadkov	0,00000	0,00000		0,00000	0,00000	
SKUPAJ						
Zbiranje odpadkov	0,22870	0,00000	100,0	0,23034	0,00164	100,7
Obdelava odpadkov	0,09945	0,00745	108,1	0,11496	0,02296	125,0
Odlaganje odpadkov	0,14903	0,00000	100,0	0,15115	0,00212	101,4
Zbiranje bioloških odpadkov	0,07339	0,01564	127,1	0,07937	0,02162	137,4

Predračunska cena v prihodnjem obdobju, kot jo potrjuje pristojni občinski organ:

Storitev javne službe	Predračunska cena v prihodnjem obdobju - leto 2019 (v €/kg)	Predračunska cena v prihodnjem obdobju - leto 2020 (v €/kg)
CENA STORITVE		
Zbiranje odpadkov	0,22870	0,23034
Obdelava odpadkov	0,09945	0,11496
Odlaganje odpadkov	0,14903	0,15115
Zbiranje bioloških odpadkov	0,07339	0,07937
CENA JAVNE INFRASTRUKTURE		
Zbiranje odpadkov	0,00000	0,00000
Obdelava odpadkov	0,00000	0,00000
Odlaganje odpadkov	0,00000	0,00000
Zbiranje bioloških odpadkov	0,00000	0,00000
SKUPAJ		
Zbiranje odpadkov	0,22870	0,23034
Obdelava odpadkov	0,09945	0,11496
Odlaganje odpadkov	0,14903	0,15115
Zbiranje bioloških odpadkov	0,07339	0,07937

Pristojnemu občinskemu organu se predlaga, da potrdi zgoraj navedene predračunske cene z začetkom veljavnosti:

- od prvega dne naslednjega meseca po potrditvi cen s strani pristojnih občinskih organov vseh občin (velja za predračunsko ceno za leto 2019) in
- od 1.1.2020 naprej (velja za predračunske cene za leto 2020).

4.5.5 Preračun predračunske cene na volumen posode

Uredba določa, da izvajalec ceno:

- zbiranja komunalnih odpadkov (razen zbiranja bioloških odpadkov),
- obdelave odpadkov in
- odlaganja odpadkov,

izraženo v €/kg, zaračunava uporabnikov sorazmerno, glede na **prostornino zabojnika za mešane komunalne odpadke in pogostost odvoza** zabojnika in sicer tako, da se najmanj enkrat letno razdeli masa v zadnjem obračunskem obdobju zbranih, obdelanih in odloženih komunalnih odpadkov (zbrane ločene frakcije določenih vrst komunalnih odpadkov in kosovnih odpadkov, ločeno zbrane odpadne embalaže ter zbranih mešanih komunalnih odpadkov) na uporabnike, glede na prostornino zabojnika za mešane komunalne odpadke in pogostost odvoza tega zabojnika.

Uredba prav tako določa, da izvajalec ceno:

- zbiranja bioloških odpadkov,

izraženo v €/kg, zaračunava uporabnikov sorazmerno, glede na **prostornino zabojnika za biološke odpadke in pogostost odvoza** zabojnika in sicer tako, da se najmanj enkrat letno razdeli masa v zadnjem obračunskem obdobju zbranih biološko razgradljivih kuhinjskih odpadkov in zelenega vrtnega odpada na uporabnike, glede na prostornino zabojnika za biološko razgradljive kuhinjske odpadke in zeleni vrtni odpad in pogostost odvoza tega zabojnika.

Izvajalec bo potrjeno ceno v €/kg uporabnikom od začetka veljavnosti potrjenih cen zaračunaval tako, da bo maso (količino) zbranih, obdelanih in odloženih odpadkov v posameznem mesecu razdelil med uporabnike glede na prostornino zabojnika za mešane komunalne odpadke oz. biološke odpadke in pogostost odvoza posameznega zabojnika v posameznem mesecu v skladu z določili uredbe, ki so povzete zgoraj.

S takim obračunom se bo po uveljavitvi nove cene prešlo iz pavšalnega obračuna storitev, ki se trenutno uporablja, na dejanski obračun storitev v posameznem mesecu.

Predvideni volumen posod za mešane komunalne odpadke in biološke odpadke je prikazan v spodnji tabeli.

Tabela 17: Podatki o volumnu posod

	Povprečni mesečni predračunski volumen v prihodnjem obdobju - leto 2019 (v litrih)	Povprečni mesečni predračunski volumen v prihodnjem obdobju - leto 2020 (v litrih)
Posode za mešane komunalne odpadke	860.000,00	865.000,00
Posode za biološke odpadke	170.000,00	175.000,00

V zgornji tabeli so upoštevani volumni vseh posod, ki jih uporabljajo uporabniki volumna 1.100 litrov ali manjši. Kontejnerji volumna nad 1.100 l niso zajeti v podatkih zaradi dejstva, ker takih zabojnikov ni moč prazniti z navadnimi smetarskimi vozili ampak le s posebnimi vozili za prevzem takih večjih zabojnikov, zato uporabnik, ki uporablja zabojnike večje od 1.100 litrov, zbiranje takih zabojnikov plača posebej po posebnem ceniku izvajalca javne službe. Vsled navedenega v podatkih v tem elaboratu niso zajeti ne stroški, niti količine tako zbranih odpadkov.

KAKO SE IZRAČUNA CENA ZA UPORABNIKA?

Cena, ki jo plača posamezen uporabnik v dotičnem mesecu se izračuna tako, da se potrjena cena (v €/kg) pomnoži s t.i. sodilom (v kg/l), ki predstavlja razdelitev zbrane, obdelane in odložene mase odpadkov iz dotičnega meseca na volumen vseh posod za mešane komunalne odpadke (ali biološke odpadke), ki jih uporabniki uporabljajo v tem mesecu na dan obračuna ter volumnom posode (v litrih) za mešane komunalne odpadke (ali biološke odpadke), ki jo uporablja ta posameznik na dan obračuna.

Matematični prikaz:

$$\text{Cena za uporabnika (v € na posodo na mesec)} = \frac{\text{€}}{\text{kg}} \times \frac{\text{kg}}{\text{liter}} \times \text{liter}$$

Pri čemer je:

- + **cena za uporabnika (v € na posodo na mesec):** cena, ki jo za posamezno storitev javne službe plača posamezen uporabnik te storitve v dotičnem mesecu
- + **€/kg:** je s strani pristojnega občinskega organa potrjena cena posamezne storitve javne službe
- + **kg/liter (t.i. sodilo):** je masa odpadkov (v kg) posamezne storitve javne službe v dotičnem mesecu, razdeljena na skupni volumen vseh posod za mešane komunalne odpadke ali biološke odpadke, ki jih uporabniki uporabljajo v dotičnem mesecu na dan obračuna (liter)
- + **liter:** je volumen posode za mešane komunalne odpadke ali biološke odpadke, ki jo uporablja posamezni uporabnik v dotičnem mesecu na dan obračuna

Primer izračuna povprečnega mesečnega stroška za posodo volumna 120 l za prihodnje obdobje z upoštevanjem vseh v tem elaboratu navedenih podatkov za prihodnje obdobje je prikazan v spodnji tabeli.

Opomba: Spodnji primer je naveden zgolj kot primer izračuna povprečnega mesečnega stroška za izbran volumen posode na temelju navedenih predpostavk! Dejanski mesečni strošek za izbran volumen posode bo odvisen od dejansko zbranih količin odpadkov v obračunskem mesecu in dejanskem pobranem volumnu posod za mešane komunalne odpadke in biološke odpadke v tem mesecu.

Tabela 18: Primer izračuna povprečnega mesečnega stroška za izbran volumen posode v prihodnjem obdobju

	Predračunske količine v prihodnjem obdobju - leto 2019 (v kg)	Predračunska cena v prihodnjem obdobju - leto 2019 (v €/kg)	Povprečni mesečni predračunski volumen v prihodnjem obdobju - leto 2019 (v litrih)	Prerazporeditev količin na volumen posode - sodilo (v kg/l)	Volumen posode pri uporabniku (v litrih)	Povprečni mesečni strošek za izbran volumen posode (v €/mesec)
Zbiranje odpadkov	3.804.500	0,22870	860.000	0,36865	120	10,12
Obdelava odpadkov	2.050.000	0,09945	860.000	0,19864	120	2,37
Odlaganje odpadkov	615.000	0,14903	860.000	0,05959	120	1,07
Zbiranje bioloških odpadkov	915.000	0,07339	170.000	0,44853	120	3,95
					MKO posoda	13,55
					BIO posoda	3,95

	Predračunske količine v prihodnjem obdobju - leto 2020 (v kg)	Predračunska cena v prihodnjem obdobju - leto 2020 (v €/kg)	Povprečni mesečni predračunski volumen v prihodnjem obdobju - leto 2020 (v litrih)	Prerazporeditev količin na volumen posode - sodilo (v kg/l)	Volumen posode pri uporabniku (v litrih)	Povprečni mesečni strošek za izbran volumen posode (v €/mesec)
Zbiranje odpadkov	3.757.400	0,23034	865.000	0,36198	120	10,01
Obdelava odpadkov	1.945.000	0,11496	865.000	0,18738	120	2,58
Odlaganje odpadkov	583.500	0,15115	865.000	0,05621	120	1,02
Zbiranje bioloških odpadkov	926.000	0,07937	175.000	0,44095	120	4,20
					MKO posoda	13,61
					BIO posoda	4,20

Tabela 19: Primerjava predlaganih cen z obstoječimi

Primerjava povprečnega mesečnega stroška za 120 l posodo (v €/mesec brez DDV)	Obstoječi povprečni mesečni strošek	Predlagani povprečni mesečni strošek (leto 2019)	Predlagani povprečni mesečni strošek (leto 2020)	Razlika 2019 / obstoječe	Razlika 2020 / 2019	Indeks 2019 / obstoječe	Indeks 2020 / 2019
Zbiranje odpadkov	9,95	10,12	10,01	0,17	-0,11	101,67	98,90
Obdelava odpadkov	1,93	2,37	2,58	0,44	0,21	122,59	109,04
Odlaganje odpadkov	0,94	1,07	1,02	0,13	-0,05	113,40	95,67
Zbiranje bioloških odpadkov	3,50	3,95	4,20	0,45	0,25	112,82	106,33
MKO posoda	12,83	13,55	13,61	0,73	0,06	105,68	100,42
BIO posoda	3,50	3,95	4,20	0,45	0,25	112,82	106,33
SKUPAJ MKO in BIO	16,33	17,50	17,81	1,18	0,31	107,21	101,75

Primerjava cene (v €/kg brez DDV)	Obstoječa cena	Predlagana cena (leto 2019)	Predlagana cena (leto 2020)	Razlika 2019 / obstoječe	Razlika 2020 / 2019	Indeks 2019 / obstoječe	Indeks 2020 / 2019
Zbiranje odpadkov	0,22870	0,22870	0,23034	0,00000	0,00164	100,00	100,72
Obdelava odpadkov	0,09200	0,09945	0,11496	0,00745	0,01551	108,10	115,60
Odlaganje odpadkov	0,14903	0,14903	0,15115	0,00000	0,00212	100,00	101,42
Zbiranje bioloških odp.	0,05775	0,07339	0,07937	0,01564	0,00599	127,08	108,16

5 PREOSTALE OBVEZNE SESTAVINE ELABORATA

5.1 Primerjava izvajalca javne službe s povprečjem panoge

Glede na 9. člen uredbe mora elaborat vsebovati tudi primerjavo izvajalca javne službe s povprečjem panoge tiste javne službe, za katero se oblikuje cena, na podlagi izbranih kazalnikov.

Za potrebe primerjave se na podlagi uredbe za povprečje panoge:

- javne službe zbiranja določenih vrst komunalnih odpadkov šteje dejavnost 38.11 »Zbiranje in odvoz nenevarnih odpadkov«,
- javne službe obdelave določenih vrst komunalnih odpadkov in javne službe odlaganja preostankov predelave ali odstranjevanja komunalnih odpadkov pa dejavnost 38.21 »Ravnanje z nenevarnimi odpadki«.

Kazalniki za izvajalca javne službe in primerjalni kazalniki za povprečje primerljive panoge so vzeti iz podatkov, ki jih pripravlja Agencija Republike Slovenije za javnopravne evidence in storitve (AJPES).

Najnovejši kazalniki za izvajalca in panogo so ob pripravi tega elaborata na voljo za leto 2017.

Tabela 20: Primerjava izvajalca s povprečjem panoge za leto 2017

Kazalnik	Saubermacher Slovenija d.o.o.	Dejavnost 38.11: Zbiranje in odvoz nenevarnih odpadkov	Dejavnost 38.21: Ravnanje z nenevarnimi odpadki
Pospešena pokritost kratkoročnih obveznosti	0,9672	1,4	1,69
Gospodarnost poslovanja	1,07	1,02	1,02
Povprečna plača na zaposlenca	1.697,00 EUR	1.567,00 EUR	1.437,00 EUR

5.2 Ostale obvezne sestavine elaborata

5.2.1 Obseg poslovno potrebnih sredstev za izvajanje storitev

Za izvajanje storitev v preteklem obračunskem obdobju smo uporabljali naslednja poslovno potrebna osnovna sredstva:

- zabojniki in kontejnerji za zbiranje komunalnih odpadkov pri povzročiteljih,
- zabojniki za zbiranje komunalnih odpadkov v zbiralnicah ločenih frakcij,

- vozila za prevzemanje in prevoz posameznih vrst odpadkov od mest prevzemanja do mest predelave in/ali končnega odstranjevanja,
- vozilo za pranje zabojnikov za biološko razgradljive odpadke,
- vozila in oprema za zbiranje nevarnih odpadkov,
- računalniška oprema,
- ostala osnovna sredstva potrebna za izvajanje storitev javne službe.

Vso navedeno opremo bomo za izvajanje storitev uporabljali tudi v prihodnjem obračunskem obdobju.

5.2.2 Prikaz razdelitve splošnih stroškov

Splošni stroški in prihodki se na tržno dejavnost in javno službo delijo po Pravilniku o zagotavljanju ločenega računovodskega spremljanja javnega in tržnega dela dejavnosti, ki ga je sprejela uprava podjetja Saubermacher Slovenija d.o.o.

5.2.3 Prihodki iz opravljanja posebnih storitev

Posebne storitve izvajalca so po določilih uredbe storitve, ki jih izvajalec opravlja in pri tem uporablja javno infrastrukturo ali prodaja stranskih proizvodov, ki nastanejo pri izvajanju dejavnosti, in niso obvezne storitve javne službe.

Prihodki iz opravljanja posebnih storitev v preteklem obdobju so znašali 4.404,69 €. Prihodki so posledica prodaje uporabnih odpadkov in surovin ter so v skladu z 11. členom Uredbe o metodologiji za oblikovanje cen znižali ceno zbiranja ločenih frakcij komunalnih odpadkov.

5.2.4 Število zaposlenih za izvajanje javne službe

Predvideno število zaposlenih za izvajanje javnih služb v prihodnjem obdobju na območju je 38 (vozniki, delavci pri pobiranju odpadkov, skupne službe).

5.2.5 Prikaz sodil za razporejanje stroškov in prihodkov

Podjetje je za potrebe zagotavljanja ločenega spremljanja dejavnosti oblikovalo stroškovne objekte (SO). Med stroškovne objekte spadajo stroškovni nosilci, ki so oblikovani za posamezne dejavnosti oz. vrste storitev, ki jih podjetje opravlja, ter stroškovna mesta, ki so oblikovana za posamezne funkcionalno zaokrožene poslovne procese v logistiki, proizvodnji, prodaji in upravi. Neposredni stroški, za katere lahko podjetje natančno določi kateri stroškovni objekt jih je povzročil, se razporedijo na odgovorni stroškovni objekt. Posredni stroški in stroški, ki nastanejo zaradi delovanja dveh ali več stroškovnih objektov se razporedijo na podlagi sodil. Podjetje stroške in prihodke razporeja večstopenjsko. V prvi stopnji razporeja stroške z ravni podjetja na raven primarnih stroškovnih objektov. V drugi stopnji razporeja stroške iz ravni primarnih stroškovnih mest na raven sekundarnih stroškovnih objektov. Na tej stopnji lahko poteka več ciklov

razporejanja. V tretji stopnji razporeja stroške z ravni stroškovnih mest na raven stroškovnih nosilcev. Prihodke in določene stroške razporeja podjetje neposredno na stroškovne nosilce. Znotraj dejavnosti gospodarske javne službe razporeja podjetje stroške in prihodke na posamezna območja opravljanja gospodarske javne službe po enakem sistemu kot jih razporeja po dejavnostih.

Sodila uporabljena za gospodarsko javno službo na območju občin Benedikt, Cerkvenjak, Lenart, Sveta Ana, Sveti Jurij v Slovenskih goricah in Sveta Trojica v Slovenskih goricah:

- AOP 112 čisti prihodki od prodaje proizvodov in storitev so upoštevani na podlagi dejansko zaračunanih opravljenih storitev;
 - AOP 131 stroški materiala - podlaga za razdelitev po občinah je število odjemalcev oz. število izdanih položnic v letu 2017 po koncesijskih občinah;
 - AOP 132 stroški energije - podlaga za razdelitev po občinah je realizacija ur iz potnih nalogov smetarskih vozil;
 - AOP 133 drugi stroški materiala - podlaga za razdelitev po občinah je število odjemalcev oz. število izdanih položnic v letu 2017 po koncesijskih občinah;
 - AOP 135 transportne storitve - podlaga za razdelitev po občinah je količina zbranih odpadkov (mešanih komunalnih odpadkov, kosovnih in bioloških odpadkov) v občinah;
 - AOP 136 najemnine - podlaga za razdelitev po občinah; delno dejanski stroški zunanjih zbirnih centrov; delno uporabljen ključ delitve splošnih stroškov CRO Lenart;
 - AOP 137 povračila stroškov zaposlencem v zvezi z delom - podlaga za razdelitev po občinah je stanje posod po občinah;
 - AOP 138 drugi stroški storitev - podlaga za razdelitev po občinah; delno direktni stroški tujega dela na občino Zreče in Vitanje; delno strošek odstranjevanja odpadkov glede na zbrane količine odpadkov po občinah; delno uporabljen ključ delitve stroški na podlagi opravljenih ur smetarskih vozil; delno razdelitev stroškov na podlagi deleža v vsoti direktnih stroškov po občinah;
 - AOP 140 stroški plač - podlaga za razdelitev po občinah je stanje posod po občinah;
 - AOP 141 stroški pokojninskih zavarovanj - podlaga za razdelitev po občinah je stanje posod po občinah;
 - AOP 142 stroški drugih socialnih zavarovanj - podlaga za razdelitev po občinah je stanje posod po občinah;
 - AOP 143 drugi stroški dela - podlaga za razdelitev po občinah je stanje posod po občinah;
 - AOP 145 amortizacija - podlaga za razdelitev po občinah - delno realizacija ur iz potnih nalogov smetarskih vozil, delno zbrane količine mešanih komunalnih in kosovnih odpadkov;
 - AOP 146 prevrednotovalni poslovni odhodki pri neopredmetenih sredstvih in opredmetenih osnovnih sredstvih – podlaga za razdelitev stroškov po občinah je delež v vsoti direktnih stroškov po občinah;
 - AOP 149 rezervacije - podlaga za razdelitev stroškov po občinah je delež v vsoti direktnih stroškov po občinah;
 - AOP 150 drugi stroški - podlaga za razdelitev stroškov po občinah je delež v vsoti direktnih stroškov po občinah;
 - AOP 168 finančni odhodki iz oslabitve in odpisov finančnih naložb - podlaga za razdelitev stroškov po občinah je delež v vsoti direktnih stroškov po občinah;
 - AOP 170 finančni odhodki iz posojil, prejetih od družb v skupini - podlaga za razdelitev stroškov po občinah je delež v vsoti direktnih stroškov po občinah;
-

- AOP 171 finančni odhodki iz posojil, prejetih od bank - podlaga za razdelitev stroškov po občinah je delež v vsoti direktnih stroškov po občinah;
- AOP 177 finančni odhodki iz drugih poslovnih obveznosti - podlaga za razdelitev stroškov po občinah je delež v vsoti direktnih stroškov po občinah;

6 ZAKLJUČEK

Na podlagi 5. člena Uredbe, kot izvajalec obveznih občinskih gospodarskih javnih služb zbiranja določenih vrst komunalnih odpadkov, obdelave določenih vrst komunalnih odpadkov in odlaganja ostankov predelave ali odstranjevanja komunalnih odpadkov na območju občin Benedikt, Cerkvenjak, Lenart, Sveta Ana, Sveti Jurij v Slovenskih goricah in Sveta Trojica v Slovenskih goricah, posredujemo pristojnim organom občin v obravnavo ta elaborat ter predlagamo potrditev predlaganih cen za prihodnje obdobje, kot je navedeno v tem elaboratu.

PRILOGA 1: Podrobnejši prikaz standarda v prihodnjem obdobju in seznam odpadkov, ki se zbirajo v okviru javne službe

Št.	Mesto oz. sistem zbiranja	Skupina odpadka	Klasif. št. odpadka	Naziv odpadka	Opomba
1.	Od vrat do vrat	Mešani komunalni odpadki	20 03 01	Mešani komunalni odpadki	
2.	Od vrat do vrat	Mešana embalaža	15 01 06	Mešana embalaža	
			15 01 02	Plastična embalaža	
			15 01 04	Kovinska embalaža	
			15 01 05	Sestavljena (kompozitna) embalaža	
3.	Od vrat do vrat	Papir in karton ter papirna in kartonska embalaža	15 01 01	Papirna in kartonska embalaža ter embalaža iz lepenke	
			20 01 01	Papir ter karton in lepenka	
4.	Od vrat do vrat	Steklena embalaža	15 01 07	Steklena embalaža	
5.	Od vrat do vrat	Biološki odpadki	20 02 01	Biorazgradljivi odpadki	
			20 01 08	Biorazgradljivi kuhinjski odpadki in odpadki iz restavracij	
6.	Od vrat do vrat (zbirna akcija) Na poziv uporabnika	Kosovni odpadki	20 03 07	Kosovni odpadki	
7.	Premična zbiralnica	Določene frakcije nenevarnih in nevarnih komunalnih odpadkov	15 01 10*	Embalaža, ki vsebuje ostanke nevarnih snovi ali je onesnažena z nevarnimi snovmi	
			15 01 11*	Kovinska embalaža, ki vsebuje nevaren trden porozen oklep (npr. azbest), vključno s praznimi tlačnimi posodami	
			20 01 13*	Topila	
			20 01 14*	Kislina	
			20 01 15*	Alkalije	
			20 01 17*	Fotokemikalije	

Št.	Mesto oz. sistem zbiranja	Skupina odpadka	Klasif. št. odpadka	Naziv odpadka	Opomba
			20 01 19*	Pesticidi	
			20 01 25	Jedilno olje in masti	
			20 01 26*	Olje in masti, ki niso navedeni v 20 01 25	
			20 01 27*	Barve, tiskarske barve, lepila in smole, ki vsebujejo nevarne snovi	
			20 01 28	Barve, tiskarske barve, lepila in smole, ki niso navedeni v 20 01 27	
			20 01 29*	Čistila (detergenti), ki vsebujejo nevarne snovi	
			20 01 30	Čistila (detergenti), ki niso navedeni v 20 01 29	
			20 01 31*	Citotoksična in citostatična zdravila	
			20 01 32	Zdravila, ki niso navedena v 20 01 31	
			20 01 33*	Baterije in akumulatorji, navedeni v 16 06 01, 16 06 02 ali 16 06 03, in nesortirane baterije in akumulatorji, ki vsebujejo te baterije	
			20 01 34	Baterije in akumulatorji, ki niso navedeni v 20 01 33	
			20 01 35*	Zavržena električna in elektronska oprema, ki vsebuje nevarne snovi, ki ni navedena v 20 01 21 in 20 01 23	Zgolj zelo majhna odpadna električna in elektronska oprema
			20 01 36	Zavržena električna in elektronska oprema, ki ni navedena v 20 01 21, 20 01 23 in 20 01 35	Zgolj zelo majhna odpadna električna in elektronska oprema
			8.	Zbirni center	Določene frakcije nenevarnih in nevarnih odpadkov
02 02 03	Snovi, neprimerne za uživanje ali predelavo	Samo svinje kože iz zakola za lastno uporabo (plačljivo)			
15 01 01	Papirna in kartonska embalaža ter embalaža iz lepenke				
15 01 02	Plastična embalaža				
15 01 03	Lesena embalaža				
15 01 04	Kovinska embalaža				
15 01 05	Sestavljena (kompozitna) embalaža				

Št.	Mesto oz. sistem zbiranja	Skupina odpadka	Klasif. št. odpadka	Naziv odpadka	Opomba
			15 01 06	Mešana embalaža	
			15 01 07	Steklena embalaža	
			15 01 09	Embalaža iz tekstila	
			16 01 03	Izrabljene gume	Brezplačno do 50 kg na leto oz. 4 gume na leto na povzročitelja
			17 03 02	Bitumenske mešanice, ki niso navedene v 17 03 01	Plačljivo
			17 06 05	Gradbeni materiali, ki vsebujejo azbest	Plačljivo
			17 09 04	Mešanice gradbeni odpadkov in odpadkov iz rušenja objektov, ki niso navedene v 17 09 01, 17 09 02 in 17 09 03	Brezplačno do 200 kg na leto na povzročitelja
			20 01 01	Papir ter karton in lepenka	
			20 01 02	Steklo	
			20 01 10	Oblačila	
			20 01 11	Tekstil	
			20 01 25	Jedilno olje in masti	
			20 01 28	Barve, tiskarske barve, lepila in smole, ki niso navedeni v 20 01 27	
			20 01 30	Čistila (detergenti), ki niso navedeni v 20 01 29	
			20 01 32	Zdravila, ki niso navedena v 20 01 31	
			20 01 34	Baterije in akumulatorji, ki niso navedeni v 20 01 33	
			20 01 36	Zavržena električna in elektronska oprema, ki ni navedena v 20 01 21, 20 01 23 in 20 01 35	
			20 01 38	Les, ki ni naveden v 20 01 37	
			20 01 39	Plastika	
			20 01 40	Kovine	
			20 02 01	Biorazgradljivi odpadki	Plačljivo
			20 03 01	Mešani komunalni odpadki	Samo plenice v namenskih vrečah izvajalca. Ostalo plačljivo.

Št.	Mesto oz. sistem zbiranja	Skupina odpadka	Klasif. št. odpadka	Naziv odpadka	Opomba
			20 03 03	Odpadki iz čiščenja cest	Oddaja možna samo za režijski obrat občine
			20 03 07	Kosovni odpadki	
			15 01 10*	Embalaža, ki vsebuje ostanke nevarnih snovi ali je onesnažena z nevarnimi snovmi	
			15 01 11*	Kovinska embalaža, ki vsebuje nevaren trden porozen oklep (npr. azbest), vključno s praznimi tlačnimi posodami	
			20 01 13*	Topila	
			20 01 14*	Kisljine	
			20 01 15*	Alkalije	
			20 01 17*	Fotokemikalije	
			20 01 19*	Pesticidi	
			20 01 21*	Fluorescenčne cevi in drugi odpadki, ki vsebujejo živo srebro	
			20 01 23*	Zavržena oprema, ki vsebuje fluorokloroogljikove diokside	
			20 01 26*	Olje in masti, ki niso navedeni v 20 01 25	
			20 01 27*	Barve, tiskarske barve, lepila in smole, ki vsebujejo nevarne snovi	
			20 01 29*	Čistila (detergenti), ki vsebujejo nevarne snovi	
			20 01 31*	Citotoksična in citostatična zdravila	
			20 01 33*	Baterije in akumulatorji, navedeni v 16 06 01, 16 06 02 ali 16 06 03, in nesortirane baterije in akumulatorji, ki vsebujejo te baterije	
			20 01 35*	Zavržena električna in elektronska oprema, ki vsebuje nevarne snovi, ki ni navedena v 20 01 21 in 20 01 23	
			20 01 37*	Les, ki vsebuje nevarne snovi	

PRILOGA 2: Količine odpadkov v preteklem obdobju

Zbrane količine odpadkov v okviru gospodarske javne službe v preteklem obdobju (leto 2018):

Klasif.št.	Naziv skupine odpadka in posameznega odpadka	Obračunske količine v preteklem obdobju - leto 2018 VSE OBČINE (v kg)	Občina Benedikt	Občina Cerkevjak	Občina Lenart	Občina Sveta Ana	Občina Sveti Jurij v Slovenskih goricah	Občina Sveta Trojica v Slovenskih goricah
Mešani komunalni odpadki		1.421.140	174.420	136.411	684.691	138.740	128.420	158.458
20 03 01	Mešani komunalni odpadki	1.421.140	174.420	136.411	684.691	138.740	128.420	158.458
Mešana embalaža		711.103	102.805	76.874	292.530	85.330	68.740	84.824
15 01 02	Plastična embalaža	15.595	365	280	12.420	370	360	1.800
15 01 04	Kovinska embalaža	2.220			2.220			
15 01 06	Mešana embalaža	693.288	102.440	76.594	277.890	84.960	68.380	83.024
Papirna embalaža in papir		553.784	57.550	55.060	281.390	53.260	54.784	51.740
15 01 01	Papirna in kartonska embalaža ter embalaža iz lepenke	7.380	340		7.040			
20 01 01	Papir ter karton in lepenka	546.404	57.210	55.060	274.350	53.260	54.784	51.740
Steklena embalaža in steklo		361.510	41.010	41.110	155.410	45.170	39.860	38.950
15 01 07	Steklena embalaža	361.510	41.010	41.110	155.410	45.170	39.860	38.950
Kosovni odpadki		618.100	56.400	79.730	260.380	97.840	59.760	63.990
20 03 07	Kosovni odpadki	618.100	56.400	79.730	260.380	97.840	59.760	63.990
Ostale ločeno zbrane frakcije		79.963	2.610	3.871	67.469	2.321	3.023	669
08 01 12	Odpadne barve in laki, ki niso navedeni v 08 01 11	7						7
08 03 18	Odpadni tiskarski tonerji, ki niso navedeni v 08 03 17	285			285			
15 01 03	Lesena embalaža	7.300	120		7.180			
15 01 10*	Embalaža, ki vsebuje ostanke nevarnih snovi ali je onesnažena z nevarnimi snovmi	740	60	180	200	300		
16 01 03	Izrabljene gume	10.615	849	16	8.446	171	879	254
16 01 07*	Oljni filtri	150	10	10	90	40		
16 03 06	Organski odpadki, ki niso navedeni v 16 03 05	58						58

Klasif.št.	Naziv skupine odpadka in posameznega odpadka	Obračunske količine v preteklem obdobju - leto 2018 VSE OBČINE (v kg)	Občina Benedikt	Občina Cerkvenjak	Občina Lenart	Občina Sveta Ana	Občina Sveti Jurij v Slovenskih goricah	Občina Sveta Trojica v Slovenskih goricah
16 06 01*	Svinčeve baterije	605	5	20	580			
17 02 01	Les	220			220			
17 04 05	Železo in jeklo	360			80	280		
17 09 04	Mešanice gradbeni odpadkov in odpadkov iz rušenja objektov, ki niso navedene v 17 09 01, 17 09 02 in 17 09 03	22.737	901	2.580	16.742	120	2.044	350
20 01 10	Oblačila	1.120			1.080		40	
20 01 11	Tekstil	1.180	180		1.000			
20 01 19*	Pesticidi	550	5	50	445	50		
20 01 21*	Fluorescenčne cevi in drugi odpadki, ki vsebujejo živo srebro	101	5		86	10		
20 01 23*	Zavržena oprema, ki vsebuje fluorokloroogljikovodike	5.190		110	5.080			
20 01 25	Jedilno olje in masti	1.550	20	70	1.330	130		
20 01 26*	Olje in masti, ki niso navedeni v 20 01 25	1.600	320	300	520	400	60	
20 01 27*	Barve, tiskarske barve, lepila in smole, ki vsebujejo nevarne snovi	4.225	60	285	3.370	510		
20 01 28	Barve, tiskarske barve, lepila in smole, ki niso navedeni v 20 01 27	740	40	200	300	200		
20 01 29*	Čistila (detergenti), ki vsebujejo nevarne snovi	250	5	20	190	35		
20 01 32	Zdravila, ki niso navedena v 20 01 31	167	10	10	97	50		
20 01 33*	Baterije in akumulatorji, navedeni v 16 06 01, 16 06 02 ali 16 06 03, in nesortirane baterije in akumulatorji, ki vsebujejo te baterije	132	20	20	67	25		
20 01 35*	Zavržena električna in elektronska oprema, ki vsebuje nevarne snovi, ki ni navedena v 20 01 21 in 20 01 23	3.720			3.720			
20 01 36	Zavržena električna in elektronska oprema, ki ni navedena v 20 01 21, 20 01 23 in 20 01 35	4.140			4.140			
20 01 38	Les, ki ni naveden v 20 01 37	3.120			3.120			
20 01 39	Plastika	960			960			
20 01 40	Kovine	8.140			8.140			
Biološki odpadki		898.099	81.810	58.600	611.800	48.600	36.414	60.875
20 01 08	Biorazgradljivi kuhinjski odpadki in odpadki iz restavracij	100			100			
20 02 01	Biorazgradljivi odpadki	897.999	81.810	58.600	611.700	48.600	36.414	60.875

Klasif.št.	Naziv skupine odpadka in posameznega odpadka	Obračunske količine v preteklem obdobju - leto 2018 VSE OBČINE (v kg)	Občina Benedikt	Občina Cerkvenjak	Občina Lenart	Občina Sveta Ana	Občina Sveti Jurij v Slovenskih goricah	Občina Sveta Trojica v Slovenskih goricah
Skupna vsota		4.643.700	516.605	451.657	2.353.670	471.261	391.001	459.506

Opombe:

- V količinah odpadkov niso upoštevane količine odpadkov, za katere so uporabniki storitev plačali ravnanje z njimi neposredno ob oddaji odpadka (npr: plačljivi odpadki v zbirnem centru). Količine tako zbranih odpadkov zato niso upoštevane v zgornjih tabelah.

PRILOGA 3: Stroški v preteklem in prihodnjem obdobju

Obračunski stroški v preteklem obdobju (leto 2018):

Konto	Postavka	AOP	2018
			UE Lenart
	A. ČISTI PRIHODKI OD PRODAJE (111+115+118)	110	1.218.011,20
	I. Čisti prihodki od prodaje na domačem trgu (112 do 114)	111	1.218.011,20
del 76	1. Čisti prihodki od prodaje proizvodov in storitev razen najemnin	112	1.213.606,51
del 76	2. Čisti prihodki od najemnin	113	0,00
del 76	3. Čisti prihodki od prodaje blaga in materiala	114	4.404,69
	II. Čisti prihodki od prodaje na trgu EU (116+117)	115	0,00
del 76	1. Čisti prihodki od prodaje proizvodov in storitev	116	0,00
del 76	2. Čisti prihodki od prodaje blaga in materiala	117	0,00
	III. Čisti prihodki od prodaje na trgu izven EU (119+120)	118	0,00
del 76	1. Čisti prihodki od prodaje proizvodov in storitev	119	0,00
del 76	2. Čisti prihodki od prodaje blaga in materiala	120	0,00
	B. POVEČANJE VREDNOSTI ZALOG PROIZVODOV IN NEDOKONČANE PROIZVODNJE	121	0,00
	C. ZMANJŠANJE VREDNOSTI ZALOG PROIZVODOV IN NEDOKONČANE PROIZVODNJE	122	0,00
79	Č. USREDSTVENI LASTNI PROIZVODI IN LASTNE STORITVE	123	0,00
del 76	D. SUBVENCije, DOTACIJE, REGRESI, KOMPENZACIJE IN DRUGI PRIHODKI, KI SO POVEZANI S POSLOVNIMI UČINKI	124	0,00
del 76	E. DRUGI POSLOVNI PRIHODKI	125	5.729,71
	F. KOSMATI DONOS OD POSLOVANJA (110+121-122+123+124+125)	126	1.223.740,90
	G. POSLOVNI ODHODKI (128+139+144+148)	127	1.192.460,50
	I. Stroški blaga, materiala in storitev (129+130+134)	128	700.087,76
del 70	1. Nabavna vrednost prodanega blaga in materiala	129	0,00
	2. Stroški porabljenega materiala (131 do 133)	130	91.024,21
del 40	a) stroški materiala	131	17.017,64
del 40	b) stroški energije	132	65.070,36
del 40	c) drugi stroški materiala	133	8.936,21
	3. Stroški storitev (135 do 138)	134	609.063,55
del 41	a) transportne storitve	135	3.373,12
del 41	b) najemnine	136	9.132,45
del 41	c) povračila stroškov zaposlencem v zvezi z delom	137	1.147,67
del 41	č) drugi stroški storitev	138	595.410,31
	II. Stroški dela (140 do 143)	139	381.345,98
del 47	1. Stroški plač	140	282.985,33
del 47	2. Stroški pokojninskih zavarovanj	141	5.273,18
del 47	3. Stroški drugih socialnih zavarovanj	142	45.156,66
del 47	4. Drugi stroški dela	143	47.930,82
	III. Odpisi vrednosti (145 do 147)	144	106.643,38
43	1. Amortizacija	145	96.624,11

Konto	Postavka	AOP	2018
			UE Lenart
del 72	2. Prevrednotovalni poslovni odhodki pri neopredmetenih sredstvih in opredmetenih osnovnih sredstvih	146	10.019,27
del 72	3. Prevrednotovalni poslovni odhodki pri obratnih sredstvih	147	0,00
	IV. Drugi poslovni odhodki (149+150)	148	4.383,38
44	1. Rezervacije	149	0,00
48	2. Drugi stroški	150	4.383,38
	H. DOBIČEK IZ POSLOVANJA (126-127)	151	31.280,40
	I. IZGUBA IZ POSLOVANJA (127-126)	152	0,00
	J. FINANČNI PRIHODKI (155+160+163)	153	36,82
	<i>Finančni prihodki od obresti (upoštevano že v II. in III)</i>	154	0,00
	I. Finančni prihodki iz deležev (156 do 159)	155	0,00
del 77	1. Finančni prihodki iz deležev v družbah v skupini	156	0,00
del 77	2. Finančni prihodki iz deležev v pridruženih družbah	157	0,00
del 77	3. Finančni prihodki iz deležev v drugih družbah	158	0,00
del 77	4. Finančni prihodki iz drugih naložb	159	0,00
	II. Finančni prihodki iz danih posojil (161+162)	160	36,82
del 77	1. Finančni prihodki iz posojil, danih družbam v skupini	161	0,00
del 77	2. Finančni prihodki iz posojil, danih drugim	162	36,82
	III. Finančni prihodki iz poslovnih terjatev (164+165)	163	0,00
del 77	1. Finančni prihodki iz poslovnih terjatev do družb v skupini	164	0,00
del 77	2. Finančni prihodki iz poslovnih terjatev do drugih	165	0,00
	K. FINANČNI ODHODKI (168+169+174)	166	12.206,25
	<i>Finančni odhodki za obresti (upoštevano že v II. in III.)</i>	167	0,00
del 74	I. Finančni odhodki iz oslabitve in odpisov finančnih naložb	168	0,00
	II. Finančni odhodki iz finančnih obveznosti (170 do 173)	169	11.975,29
del 74	1. Finančni odhodki iz posojil, prejetih od družb v skupini	170	10.469,67
del 74	2. Finančni odhodki iz posojil, prejetih od bank	171	1.501,97
del 74	3. Finančni odhodki iz izdanih obveznic	172	0,00
del 74	4. Finančni odhodki iz drugih finančnih obveznosti	173	3,66
	III. Finančni odhodki iz poslovnih obveznosti (175 do 177)	174	230,96
del 74	1. Finančni odhodki iz poslovnih obveznosti do družb v skupini	175	0,00
del 74	2. Finančni odhodki iz obveznosti do dobaviteljev in meničnih obveznosti	176	0,00
del 74	3. Finančni odhodki iz drugih poslovnih obveznosti	177	230,96
	L. DRUGI PRIHODKI (179+180)	178	77,73
del 78	I. Subvencije, dotacije in podobni prihodki, ki niso povezani s poslovnimi učinki	179	77,73
del 78	II. Drugi finančni prihodki in ostali prihodki	180	0,00
75	M. DRUGI ODHODKI	181	65,03
80	N. CELOTNI DOBIČEK (151-152+153-166+178-181)	182	19.123,67
80	O. CELOTNA IZGUBA (152-151-153+166-178+181)	183	0,00
del 81	P. DAVEK IZ DOBIČKA	184	
del 81	R. ODLOŽENI DAVKI	185	
del 81	S. ČISTI DOBIČEK OBRAČUNSKEGA OBDOBJA (182-184-185)	186	
89	Š. ČISTA IZGUBA OBRAČUNSKEGA OBDOBJA (183+184+185) oz. (184-182+185)	187	
	*POVPREČNO ŠTEVILO ZAPOSLENCEV NA PODLAGI DELOVNIH UR V OBRAČUNSKEM OBDOBJU (na dve decimaliki)	188	
	ŠTEVILO MESECEV POSLOVANJA	189	12

Predračunski stroški v prihodnjem obdobju:

Konto	Postavka	AOP	2019	2019	2019	2019	2019
			UE Lenart	UE Lenart	UE Lenart	UE Lenart	UE Lenart
			Zbiranje določenih vrst komunalnih odpadkov (brez biološko razgradljivih odpadkov in zelenega vrtnega odpada)	Obdelava določenih vrst komunalnih odpadkov	Odlaganje ostankov predelave ali odstranjevanja komunalnih odpadkov	Zbiranje biološko razgradljivih odpadkov in zelenega vrtnega odpada	SKUPAJ
	G. POSLOVNI ODHODKI (128+139+144+148)	127	858.704,61	203.872,50	91.653,45	66.270,81	1.220.501,37
	I. Stroški blaga, materiala in storitev (129+130+134)	128	401.608,42	203.872,50	91.653,45	30.994,26	728.128,63
del 70	1. Nabavna vrednost prodanega blaga in materiala	129	0,00	0,00	0,00	0,00	0,00
	2. Stroški porabljenega materiala (131 do 133)	130	84.502,69	0,00	0,00	6.521,52	91.024,21
del 40	a) stroški materiala	131	15.798,39	0,00	0,00	1.219,25	17.017,64
del 40	b) stroški energije	132	60.408,33	0,00	0,00	4.662,03	65.070,36
del 40	c) drugi stroški materiala	133	8.295,97	0,00	0,00	640,24	8.936,21
	3. Stroški storitev (135 do 138)	134	317.105,73	203.872,50	91.653,45	24.472,74	637.104,42
del 41	a) transportne storitve	135	3.131,45	0,00	0,00	241,67	3.373,12
del 41	b) najemnine	136	8.478,14	0,00	0,00	654,30	9.132,45
del 41	c) povračila stroškov zaposlencem v zvezi z delom	137	1.065,45	0,00	0,00	82,23	1.147,67
del 41	č) drugi stroški storitev	138	304.430,69	203.872,50	91.653,45	23.494,54	623.451,17
	II. Stroški dela (140 do 143)	139	354.024,06	0,00	0,00	27.321,92	381.345,98
del 47	1. Stroški plač	140	262.710,55	0,00	0,00	20.274,77	282.985,33
del 47	2. Stroški pokojninskih zavarovanj	141	4.895,38	0,00	0,00	377,80	5.273,18
del 47	3. Stroški drugih socialnih zavarovanj	142	41.921,36	0,00	0,00	3.235,29	45.156,66
del 47	4. Drugi stroški dela	143	44.496,76	0,00	0,00	3.434,05	47.930,82
	III. Odpisi vrednosti (145 do 147)	144	99.002,80	0,00	0,00	7.640,57	106.643,38
43	1. Amortizacija	145	89.701,37	0,00	0,00	6.922,73	96.624,11
del 72	2. Prevrednotovalni poslovni odhodki pri neopredmetenih sredstvih in opredmetenih osnovnih sredstvih	146	9.301,43	0,00	0,00	717,84	10.019,27
del 72	3. Prevrednotovalni poslovni odhodki pri obratnih sredstvih	147	0,00	0,00	0,00	0,00	0,00

Konto	Postavka	AOP	2019	2019	2019	2019	2019
			UE Lenart	UE Lenart	UE Lenart	UE Lenart	UE Lenart
			Zbiranje določenih vrst komunalnih odpadkov (brez biološko razgradljivih odpadkov in zelenega vrtnega odpada)	Obdelava določenih vrst komunalnih odpadkov	Odlaganje ostankov predelave ali odstranjevanja komunalnih odpadkov	Zbiranje biološko razgradljivih odpadkov in zelenega vrtnega odpada	SKUPAJ
	IV. Drugi poslovni odhodki (149+150)	148	4.069,33	0,00	0,00	314,05	4.383,38
44	1. Rezervacije	149	0,00	0,00	0,00	0,00	0,00
48	2. Drugi stroški	150	4.069,33	0,00	0,00	314,05	4.383,38
	K. FINANČNI ODHODKI (168+169+174)	166	11.331,72	0,00	0,00	874,53	12.206,25
del 74	I. Finančni odhodki iz oslabitve in odpisov finančnih naložb	168	0,00	0,00	0,00	0,00	0,00
	II. Finančni odhodki iz finančnih obveznosti (170 do 173)	169	11.117,31	0,00	0,00	857,98	11.975,29
del 74	1. Finančni odhodki iz posojil, prejetih od družb v skupini	170	9.719,56	0,00	0,00	750,11	10.469,67
del 74	2. Finančni odhodki iz posojil, prejetih od bank	171	1.394,36	0,00	0,00	107,61	1.501,97
del 74	3. Finančni odhodki iz izdanih obveznic	172	0,00	0,00	0,00	0,00	0,00
del 74	4. Finančni odhodki iz drugih finančnih obveznosti	173	3,39	0,00	0,00	0,26	3,66
	III. Finančni odhodki iz poslovnih obveznosti (175 do 177)	174	214,41	0,00	0,00	16,55	230,96
del 74	1. Finančni odhodki iz poslovnih obveznosti do družb v skupini	175	0,00	0,00	0,00	0,00	0,00
del 74	2. Finančni odhodki iz obveznosti do dobaviteljev in meničnih obveznosti	176	0,00	0,00	0,00	0,00	0,00
del 74	3. Finančni odhodki iz drugih poslovnih obveznosti	177	214,41	0,00	0,00	16,55	230,96
75	M. DRUGI ODHODKI	181	60,38	0,00	0,00	4,66	65,03
	ŠTEVILO MESECEV POSLOVANJA	189	12	12	12	12	12

Konto	Postavka	AOP	2020	2020	2020	2020	2020
			UE Lenart	UE Lenart	UE Lenart	UE Lenart	UE Lenart
			Zbiranje določenih vrst komunalnih odpadkov (brez biološko razgradljivih odpadkov in zelenega vrtnega odpada)	Obdelava določenih vrst komunalnih odpadkov	Odlaganje ostankov predelave ali odstranjevanja komunalnih odpadkov	Zbiranje biološko razgradljivih odpadkov in zelenega vrtnega odpada	SKUPAJ
	G. POSLOVNI ODHODKI (128+139+144+148)	127	854.174,29	223.597,20	88.196,03	72.539,45	1.238.506,97
	I. Stroški blaga, materiala in storitev (129+130+134)	128	368.720,06	223.597,20	88.196,03	31.312,99	711.826,27
del 70	1. Nabavna vrednost prodanega blaga in materiala	129	0,00	0,00	0,00	0,00	0,00
	2. Stroški porabljenega materiala (131 do 133)	130	90.053,97	0,00	0,00	7.647,70	97.701,66
del 40	a) stroški materiala	131	15.686,31	0,00	0,00	1.332,14	17.018,45
del 40	b) stroški energije	132	66.053,07	0,00	0,00	5.609,46	71.662,52
del 40	c) drugi stroški materiala	133	8.314,59	0,00	0,00	706,10	9.020,69
	3. Stroški storitev (135 do 138)	134	278.666,09	223.597,20	88.196,03	23.665,29	614.124,61
del 41	a) transportne storitve	135	3.109,09	0,00	0,00	264,03	3.373,12
del 41	b) najemnine	136	8.488,22	0,00	0,00	720,85	9.209,07
del 41	c) povračila stroškov zaposlencem v zvezi z delom	137	1.068,63	0,00	0,00	90,75	1.159,38
del 41	č) drugi stroški storitev	138	266.000,15	223.597,20	88.196,03	22.589,66	600.383,03
	II. Stroški dela (140 do 143)	139	382.264,94	0,00	0,00	32.463,27	414.728,21
del 47	1. Stroški plač	140	286.485,37	0,00	0,00	24.329,33	310.814,71
del 47	2. Stroški pokojninskih zavarovanj	141	4.947,98	0,00	0,00	420,20	5.368,18
del 47	3. Stroški drugih socialnih zavarovanj	142	45.762,70	0,00	0,00	3.886,33	49.649,03
del 47	4. Drugi stroški dela	143	45.068,88	0,00	0,00	3.827,41	48.896,29
	III. Odpisi vrednosti (145 do 147)	144	99.147,34	0,00	0,00	8.419,94	107.567,27
43	1. Amortizacija	145	89.912,34	0,00	0,00	7.635,67	97.548,00
del 72	2. Prevrednotovalni poslovni odhodki pri neopredmetenih sredstvih in opredmetenih osnovnih sredstvih	146	9.235,00	0,00	0,00	784,27	10.019,27
del 72	3. Prevrednotovalni poslovni odhodki pri obratnih sredstvih	147	0,00	0,00	0,00	0,00	0,00
	IV. Drugi poslovni odhodki (149+150)	148	4.041,96	0,00	0,00	343,26	4.385,21
44	1. Rezervacije	149	0,00	0,00	0,00	0,00	0,00

Konto	Postavka	AOP	2020	2020	2020	2020	2020
			UE Lenart	UE Lenart	UE Lenart	UE Lenart	UE Lenart
			Zbiranje določenih vrst komunalnih odpadkov (brez biološko razgradljivih odpadkov in zelenega vrtnega odpada)	Obdelava določenih vrst komunalnih odpadkov	Odlaganje ostankov predelave ali odstranjevanja komunalnih odpadkov	Zbiranje biološko razgradljivih odpadkov in zelenega vrtnega odpada	SKUPAJ
48	2. Drugi stroški	150	4.041,96	0,00	0,00	343,26	4.385,21
	K. FINANČNI ODHODKI (168+169+174)	166	11.250,79	0,00	0,00	955,46	12.206,25
del 74	I. Finančni odhodki iz oslabitve in odpisov finančnih naložb	168	0,00	0,00	0,00	0,00	0,00
	II. Finančni odhodki iz finančnih obveznosti (170 do 173)	169	11.037,92	0,00	0,00	937,38	11.975,29
del 74	1. Finančni odhodki iz posojil, prejetih od družb v skupini	170	9.650,14	0,00	0,00	819,52	10.469,67
del 74	2. Finančni odhodki iz posojil, prejetih od bank	171	1.384,40	0,00	0,00	117,57	1.501,97
del 74	3. Finančni odhodki iz izdanih obveznic	172	0,00	0,00	0,00	0,00	0,00
del 74	4. Finančni odhodki iz drugih finančnih obveznosti	173	3,37	0,00	0,00	0,29	3,66
	III. Finančni odhodki iz poslovnih obveznosti (175 do 177)	174	212,88	0,00	0,00	18,08	230,96
del 74	1. Finančni odhodki iz poslovnih obveznosti do družb v skupini	175	0,00	0,00	0,00	0,00	0,00
del 74	2. Finančni odhodki iz obveznosti do dobaviteljev in meničnih obveznosti	176	0,00	0,00	0,00	0,00	0,00
del 74	3. Finančni odhodki iz drugih poslovnih obveznosti	177	212,88	0,00	0,00	18,08	230,96
75	M. DRUGI ODHODKI	181	59,94	0,00	0,00	5,09	65,03
	ŠTEVILO MESECEV POSLOVANJA	189	12	12	12	12	12